

Paweł Szczepankowski
Bartek Mystkowski
Mariusz Pogorzała



**Barometr praktyk płatniczych /
Motywacja i korzyści ubezpieczenia należności**



Bartłomiej Mystkowski

Senior Manager, Global CEE

Email: bartlomiej.mystkowski@atradius.com

Tel: +48 795 195 384



Ubezpieczenie należności - motywacja i **korzyści**

26 stycznia 2023

Główne korzyści ubezpieczenia wierzytelności



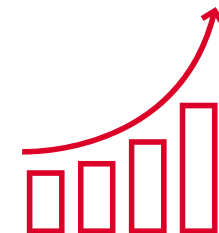
Redukcja
ryzyka
kredytowego



Poprawa
cash flow



Wsparcie
zarządzania
ryzykiem
kredytowym



Poprawa
sprzedaży

Redukcja ryzyka kredytowego




- Ochrona przed ryzykiem (ryzyko komercyjne i polityczne)
- **Redukcja rezerw na niespłacone należności**
- Zabezpieczenie przed tzw. catastrophic loss
- **Spokój** ducha 😊



Poprawa cash flow

- **Wyplata odszkodowania**
- **Maksymalizacja windykacji należności**
- **Dostęp** do finansowania



Wsparcie zarządzania ryzykiem kredytowym



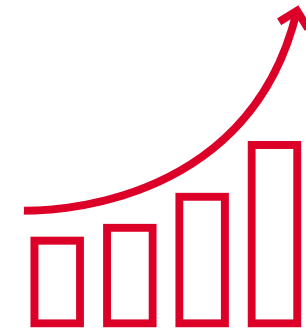
- Kontrola kredytowa
- Dyscyplina **zarządzania należnościami**
- Tzw. druga opinia
- Redukcja **niespłaconych należności**
- Efektywna **alternatywa dla innych zabezpieczeń**



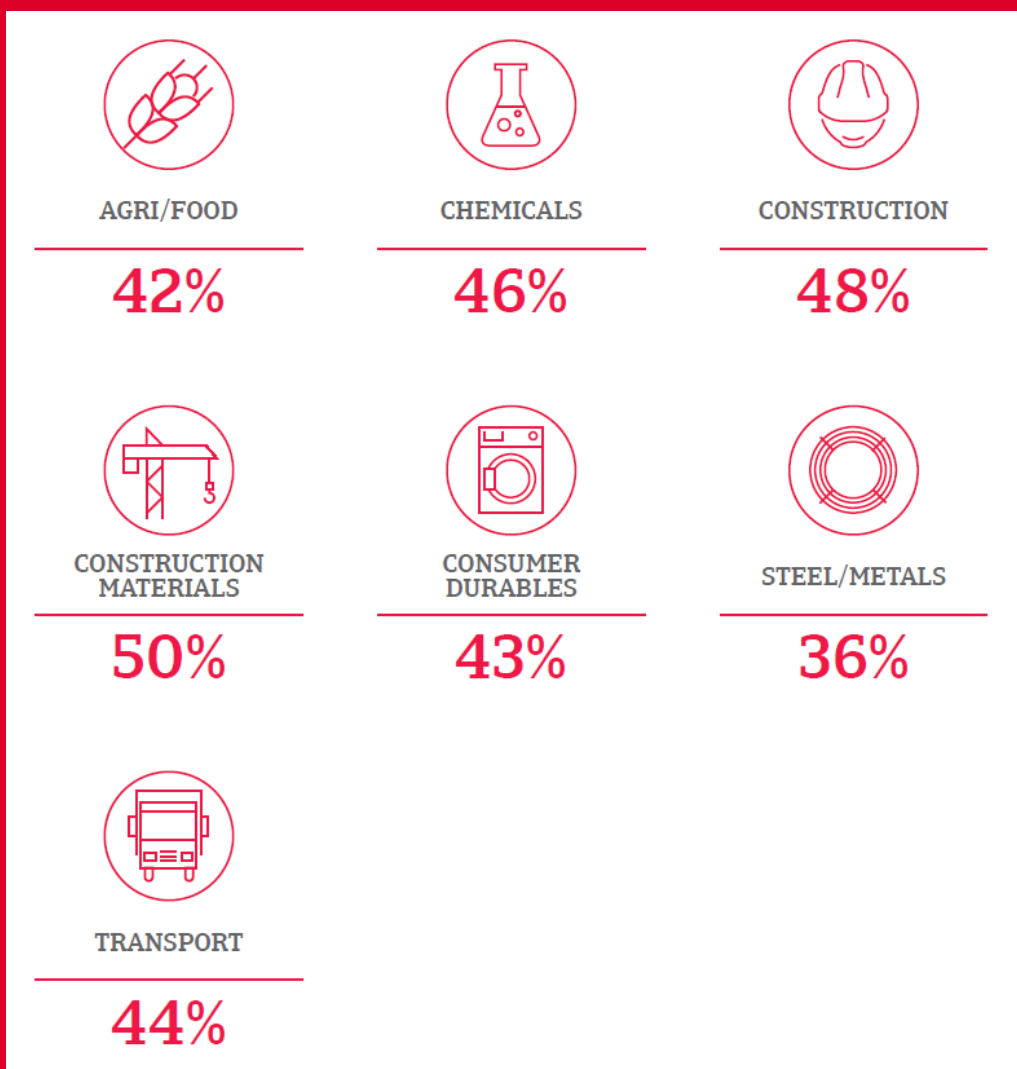
Poprawa efektywności sprzedaży



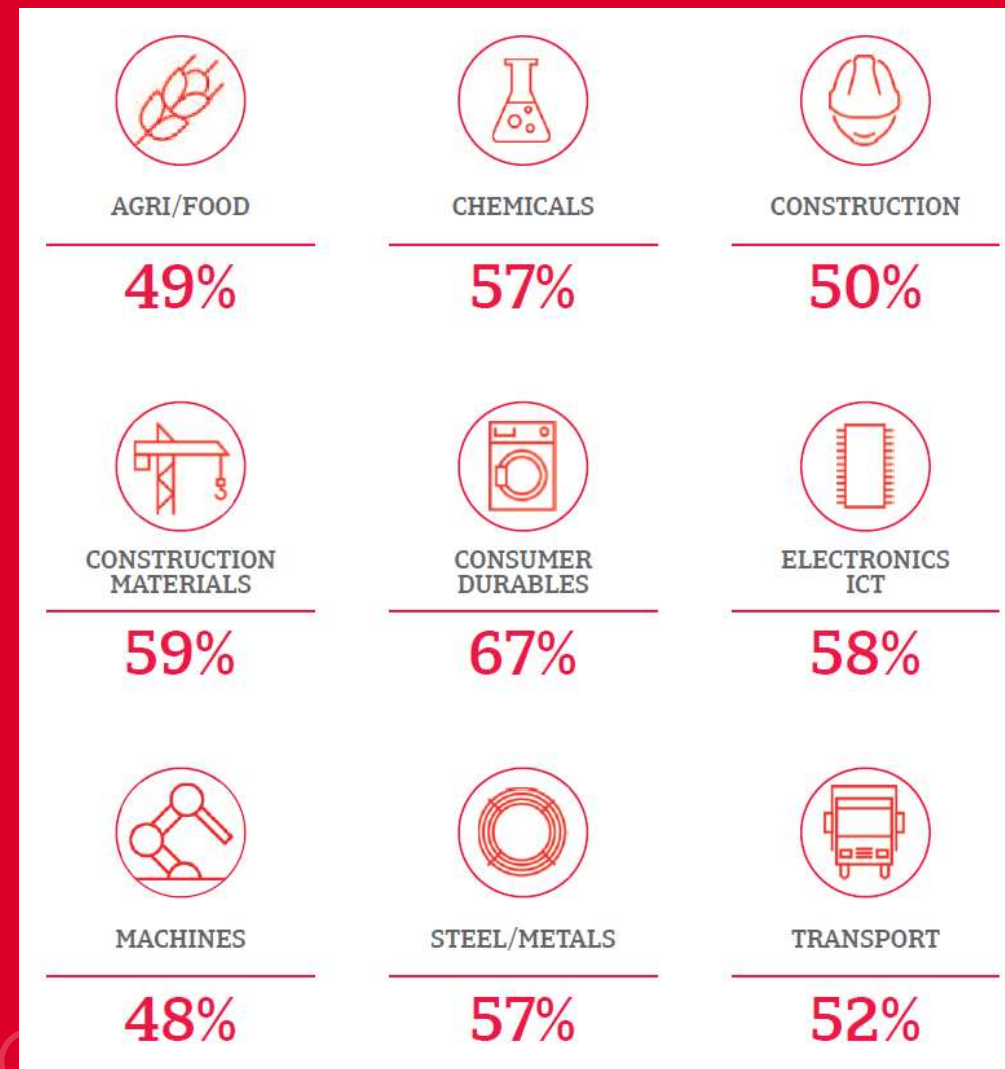
- Dobór najbardziej atrakcyjnych warunków handlowych
- Sprawdzenie **kondycji finansowej potencjalnych odbiorców**



Jaki procent transakcji realizowany jest w kredycie kupieckim?

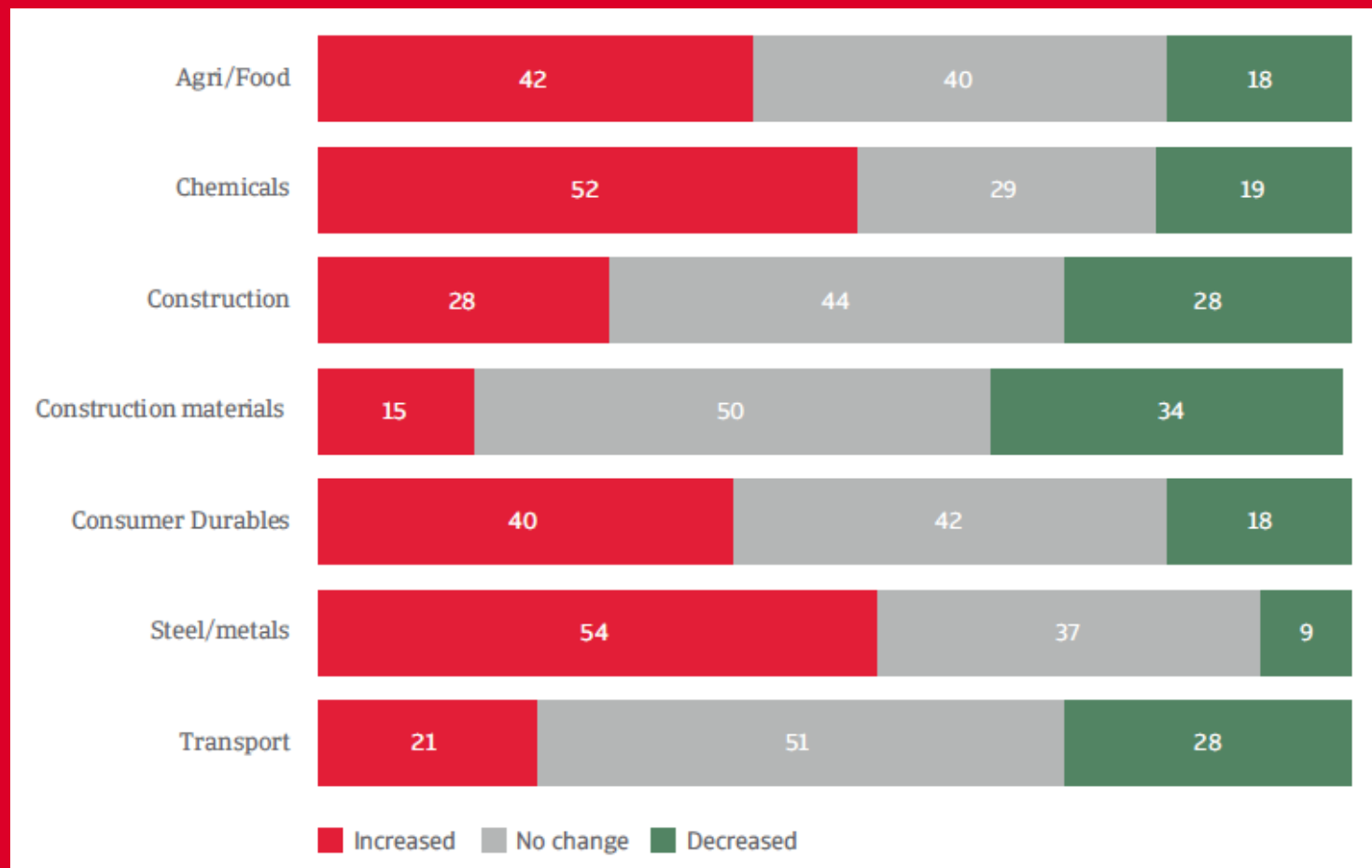


Europa wschodnia



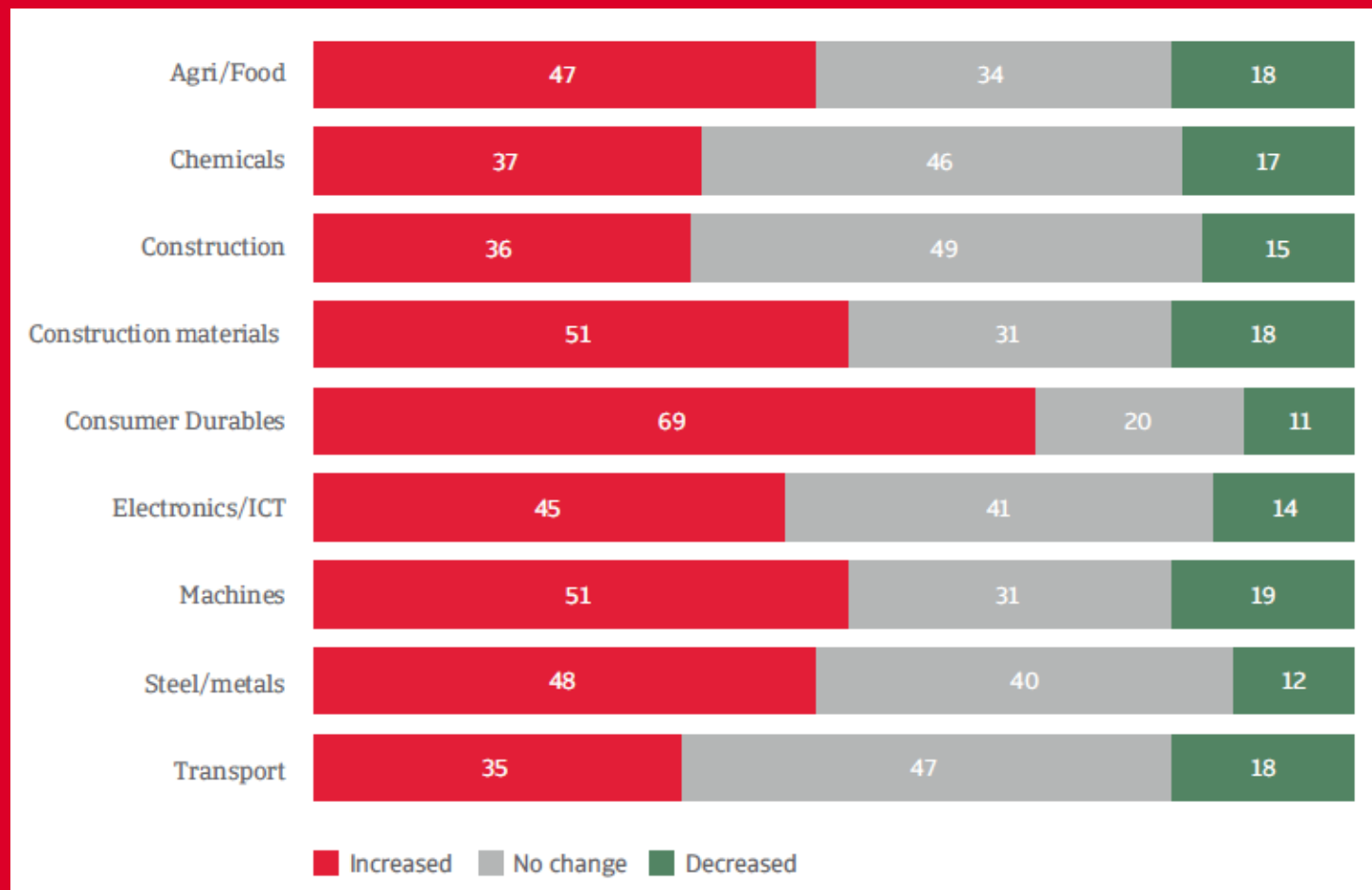
Europa zachodnia

Jaki trend w sprzedaży z odroczonym terminem płatności zaobserwowano w poszczególnych branżach?



Europa wschodnia

Jaki trend w sprzedaży z odroczonym terminem płatności zaobserwowano w poszczególnych branżach?



Europa zachodnia

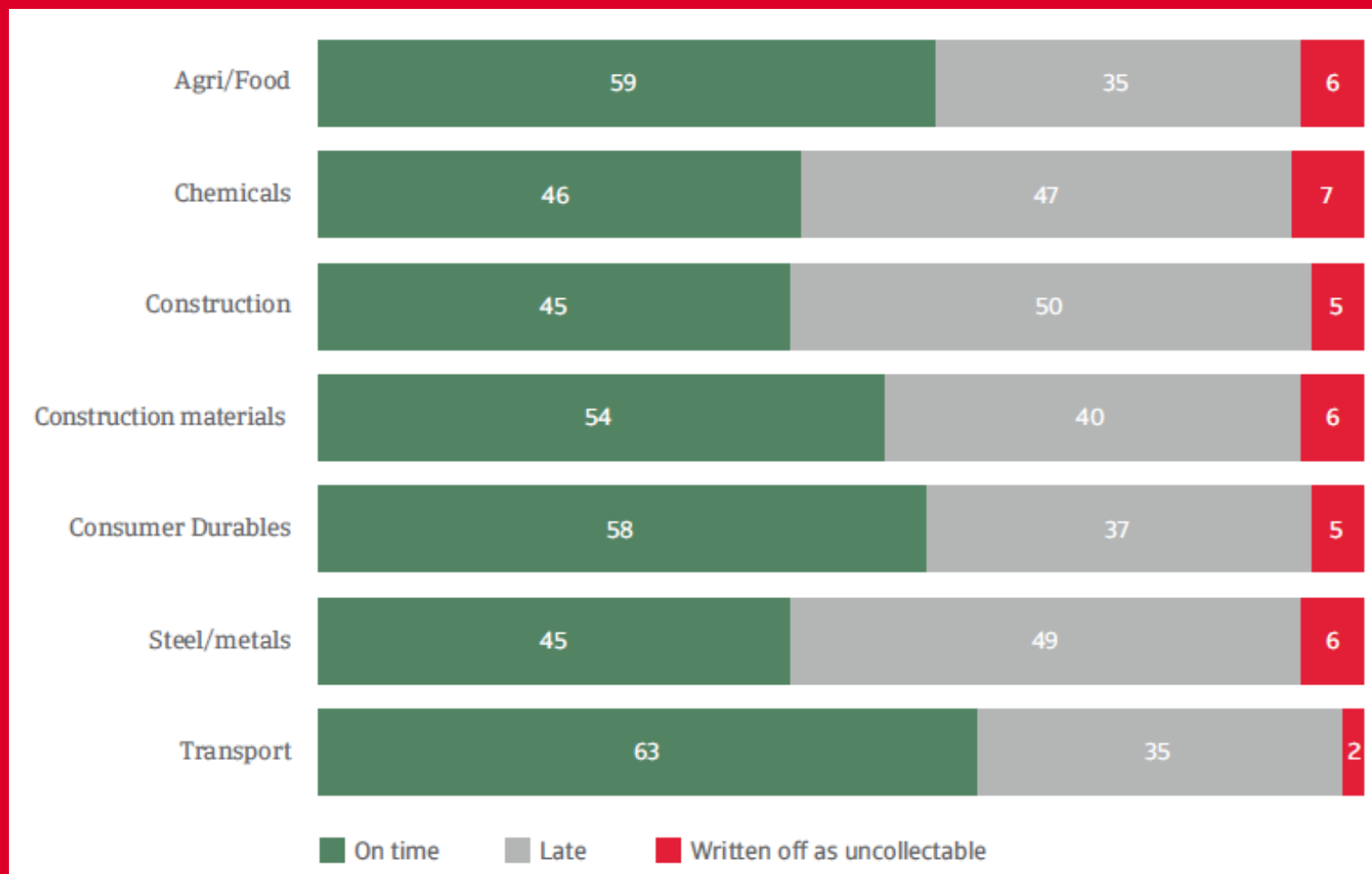
Odroczenie płatności stosowane wg sektora i wielkości (Europa wschodnia)

	Business sector				Business size			
	Manufacturing	Wholesale	Retail / Distribution	Services	Micro enterprise	SME (Small enterprise)	SME (Medium enterprise)	Large enterprise
0 - 30 days	57%	51%	77%	69%	67%	57%	66%	61%
31 - 60 days	28%	21%	15%	23%	20%	21%	25%	26%
61 - 90 days	8%	12%	5%	5%	7%	10%	5%	10%
Over 90 days	7%	16%	3%	3%	7%	12%	5%	4%

Odroczenie płatności stosowane wg sektora i wielkości (Europa zachodnia)

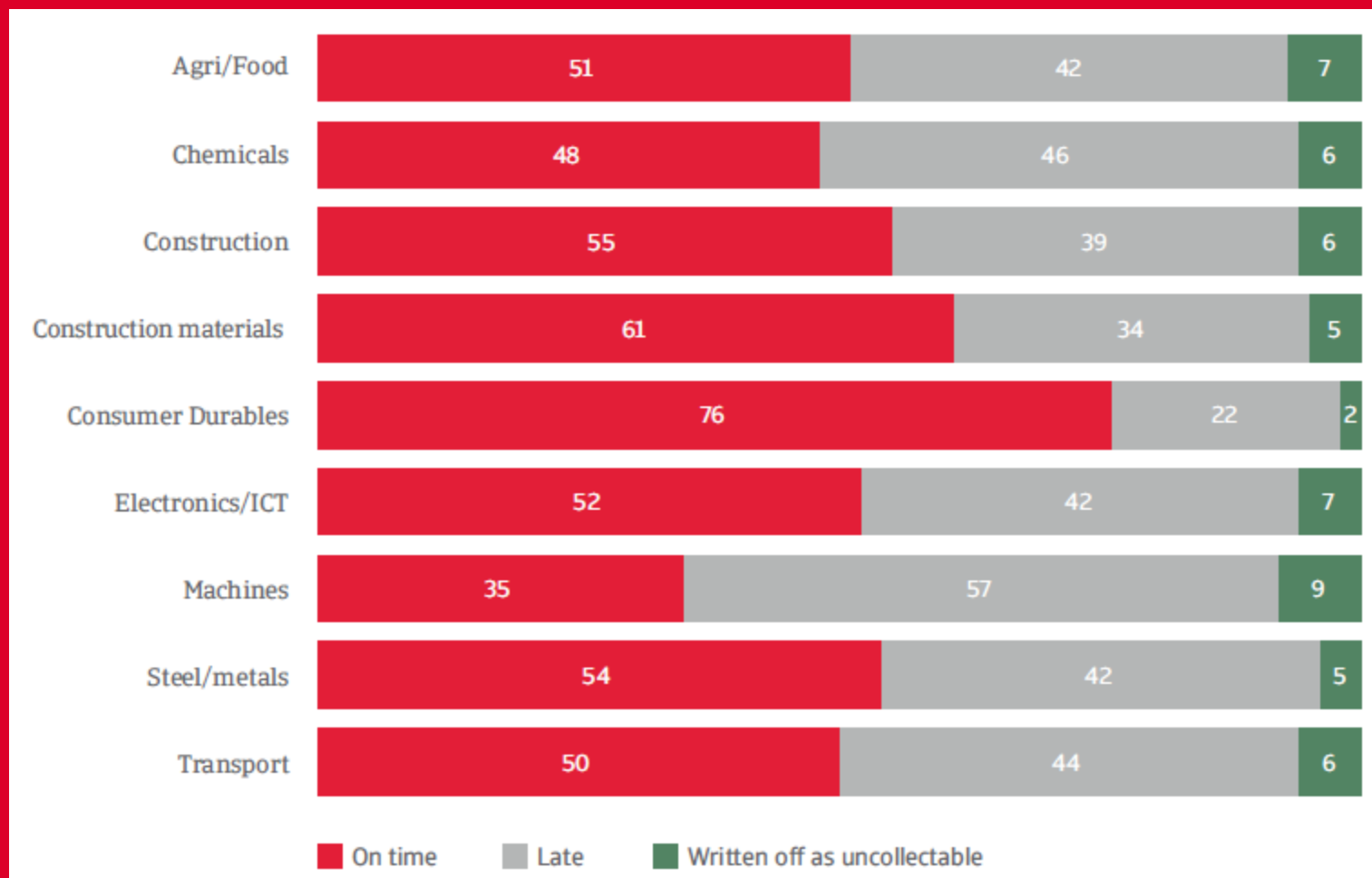
	Business sector				Business size			
	Manufacturing	Wholesale	Retail / Distribution	Services	Micro enterprise	SME (Small enterprise)	SME (Medium enterprise)	Large enterprise
0 - 30 days	68%	58%	73%	65%	62%	61%	68%	70%
31 - 60 days	17%	21%	14%	23%	24%	20%	19%	15%
61 - 90 days	8%	11%	7%	5%	6%	8%	8%	8%
Over 90 days	6%	10%	6%	7%	8%	10%	5%	7%

Realizacja płatności transakcji z odroczonym terminem.



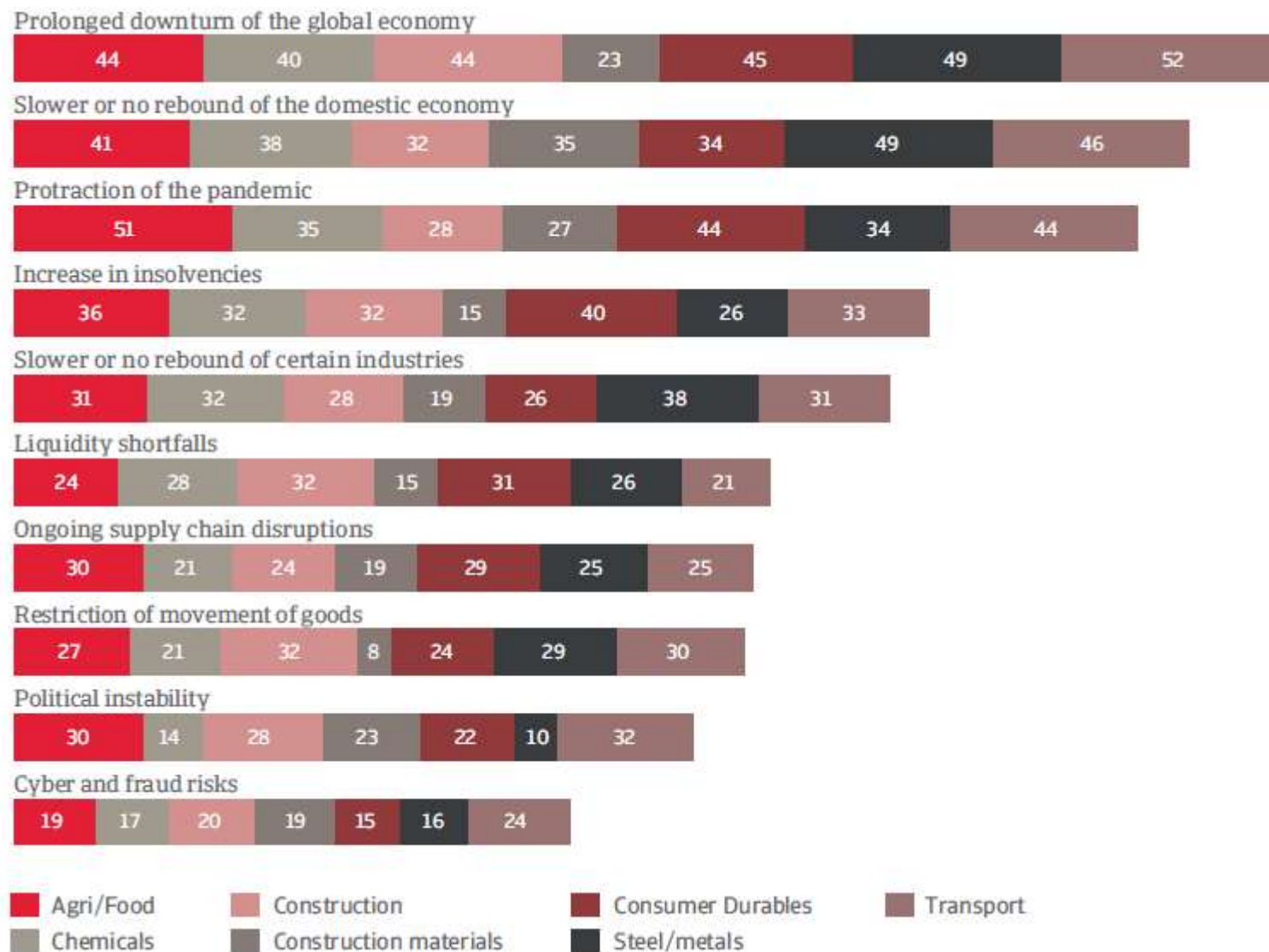
Europa wschodnia

Realizacja płatności transakcji z odroczonym terminem.



Europa zachodnia

Czego obawiają się przedsiębiorcy w poszczególnych branżach? (Europa wschodnia)



Czego obawiają się przedsiębiorcy w poszczególnych branżach? (Europa zachodnia)


Protraction of the pandemic



Prolonged downturn of the global economy



Slower or no rebound of the domestic economy



Slower or no rebound of certain industries



Increase in insolvencies



Liquidity shortfalls



Ongoing supply chain disruptions



Cyber and fraud risks

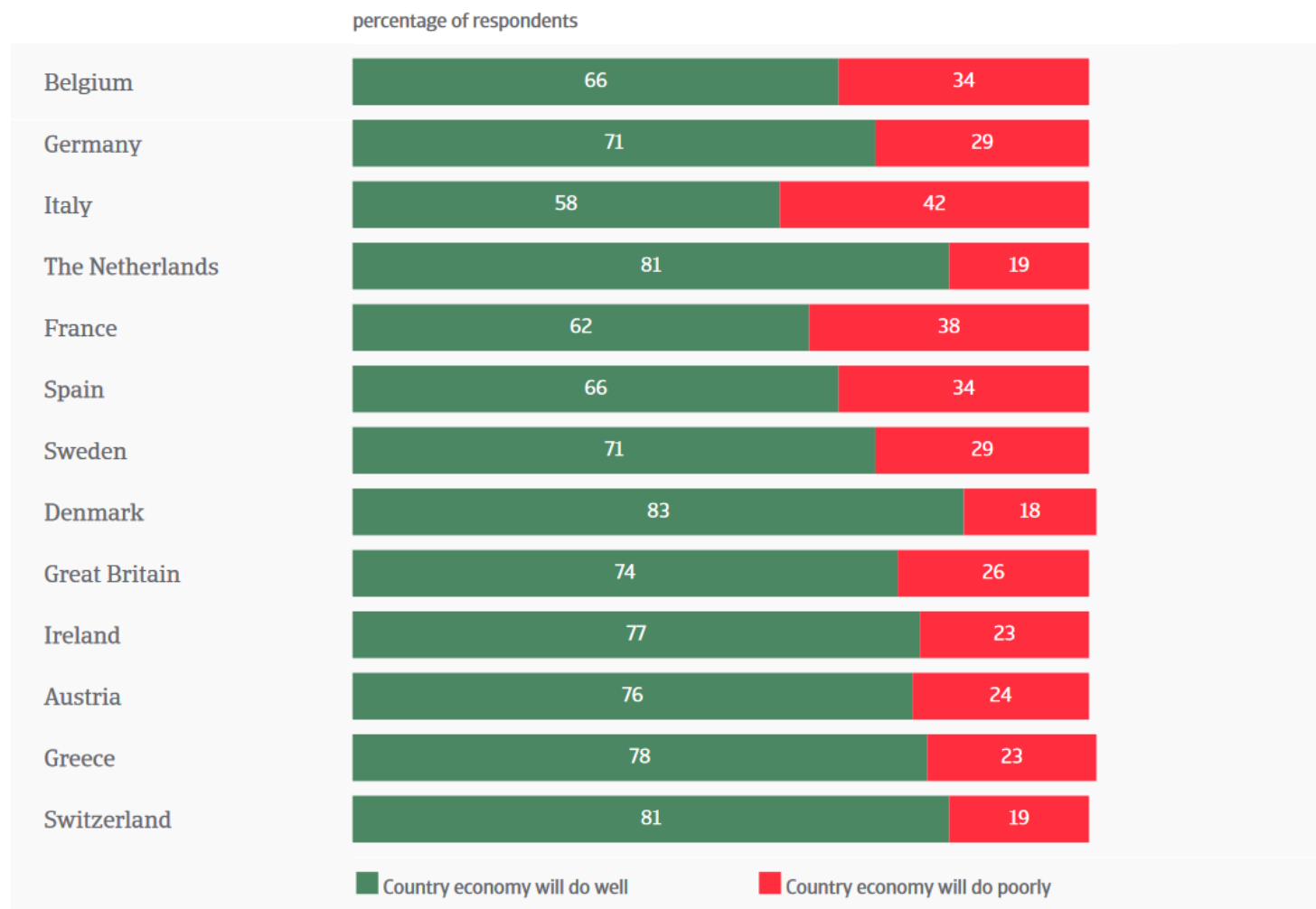


Restriction of movement of goods



Nastroje w krajach Europy zachodniej z 2019 roku 😊

Western Europe: expected trend of the country economy over the next 12 months



Sample: all interviewed companies

Source: Atradius Payment Practices Barometer – October 2019



2023:
nowe otwarcie

Dwunastomiesięczna krocząca suma niewypłacalności

OPRACOWANIE WŁASNE NA PODSTAWIE
CENTRALNY OŚRODEK INFORMACJI GOSPODARCZEJ, COIG.COM.PL

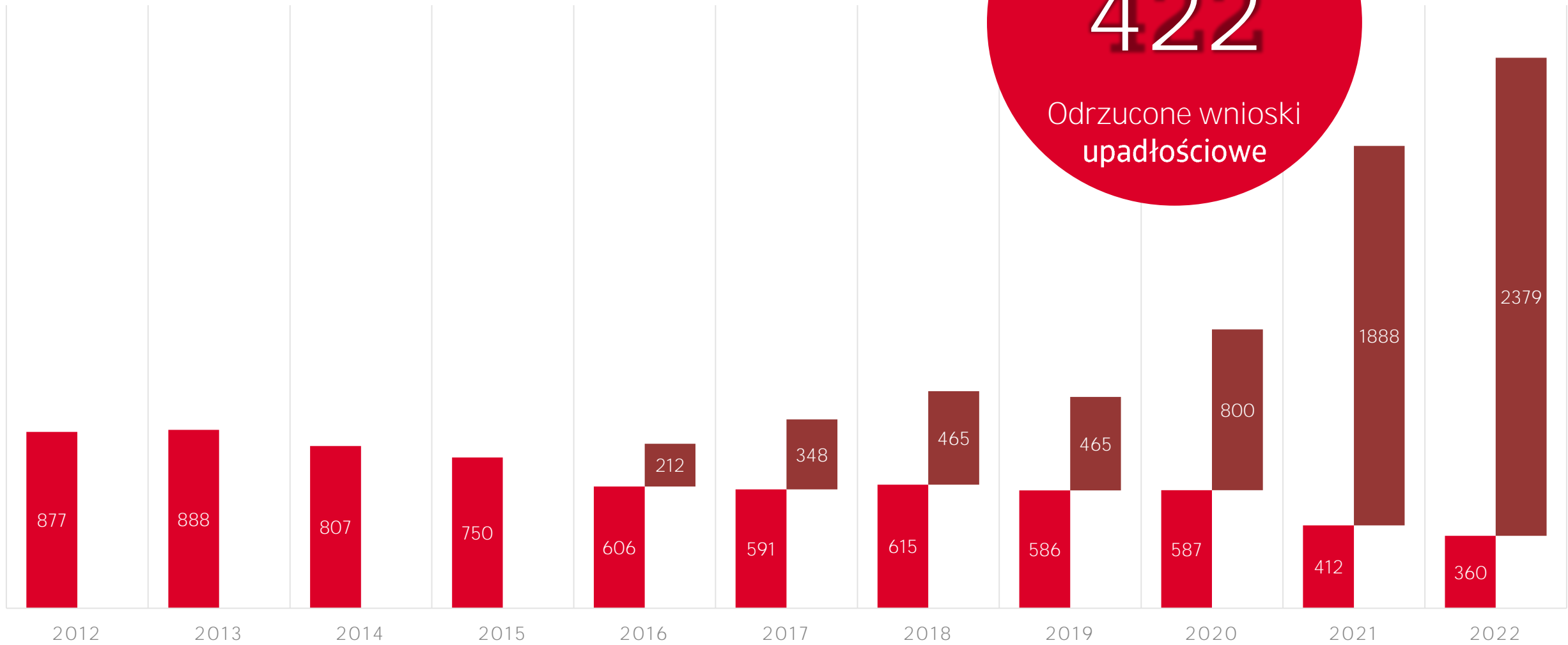


LICZBA NIETYPLACALNOŚCI W POLSCE

ŹRÓDŁO: OPRACOWANIE WŁASNE NA PODSTAWIE
CENTRALNY OŚRODEK INFORMACJI GOSPODARCZEJ, COIG.COM.PL

■ upadłości

■ restrukturyzacje

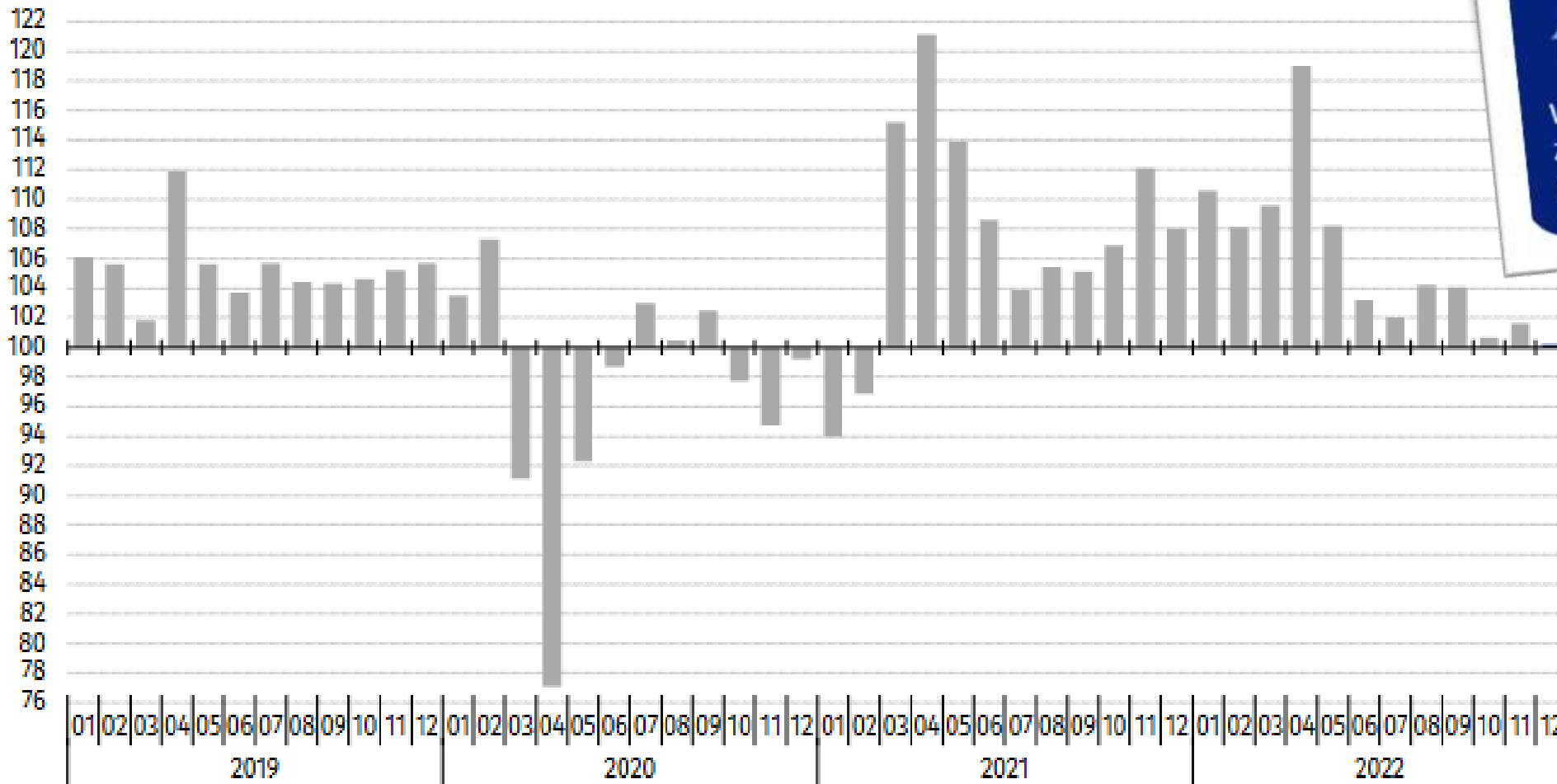


422
Odrzucone wnioski upadłościowe

	2022	2021	2020	2019	2018	2017	2016
styczeń	82	112	30	35	37	24	
luty	123	142	51	40	32	29	2
marzec	169	179	43	49	46	35	12
kwiecień	138	175	26	35	34	23	10
maj	143	128	36	35	37	21	13
czerwiec	207	266	39	30	48	24	18
lipiec	204	160	71	39	29	33	18
sierpień	213	106	66	39	48	29	28
wrzesień	264	154	95	52	36	27	31
październik	277	134	106	41	52	32	19
listopad	289	266	93	24	34	32	31
grudzień	270	66	144	46	32	39	30
	2379	1888	800	465	465	348	212

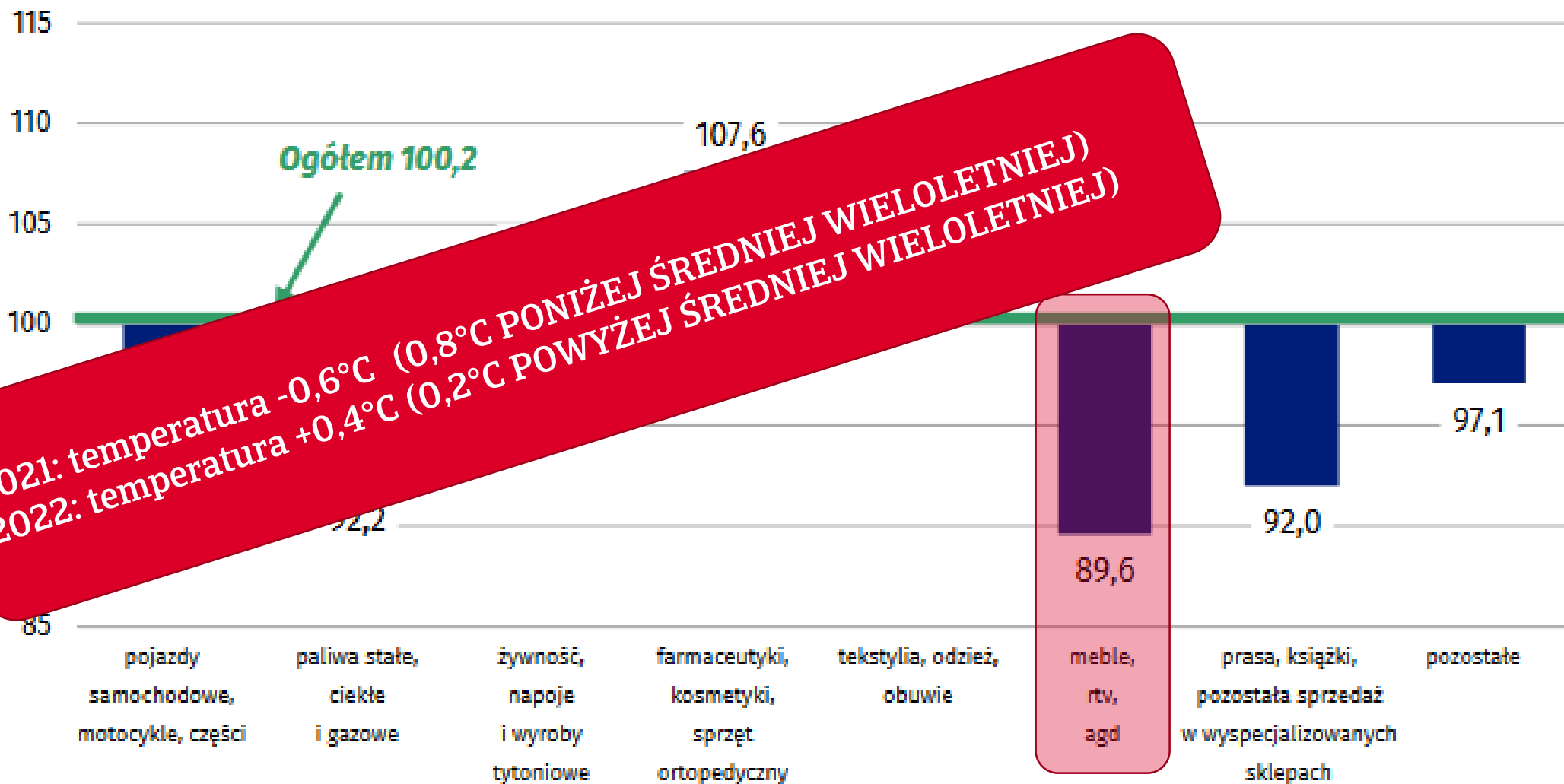
Sprzedaż detaliczna w grudniu: osłabienie przed terminem

Wykres 1. Sprzedaż detaliczna towarów (ceny stałe) – analogiczny okres roku poprzedniego=100

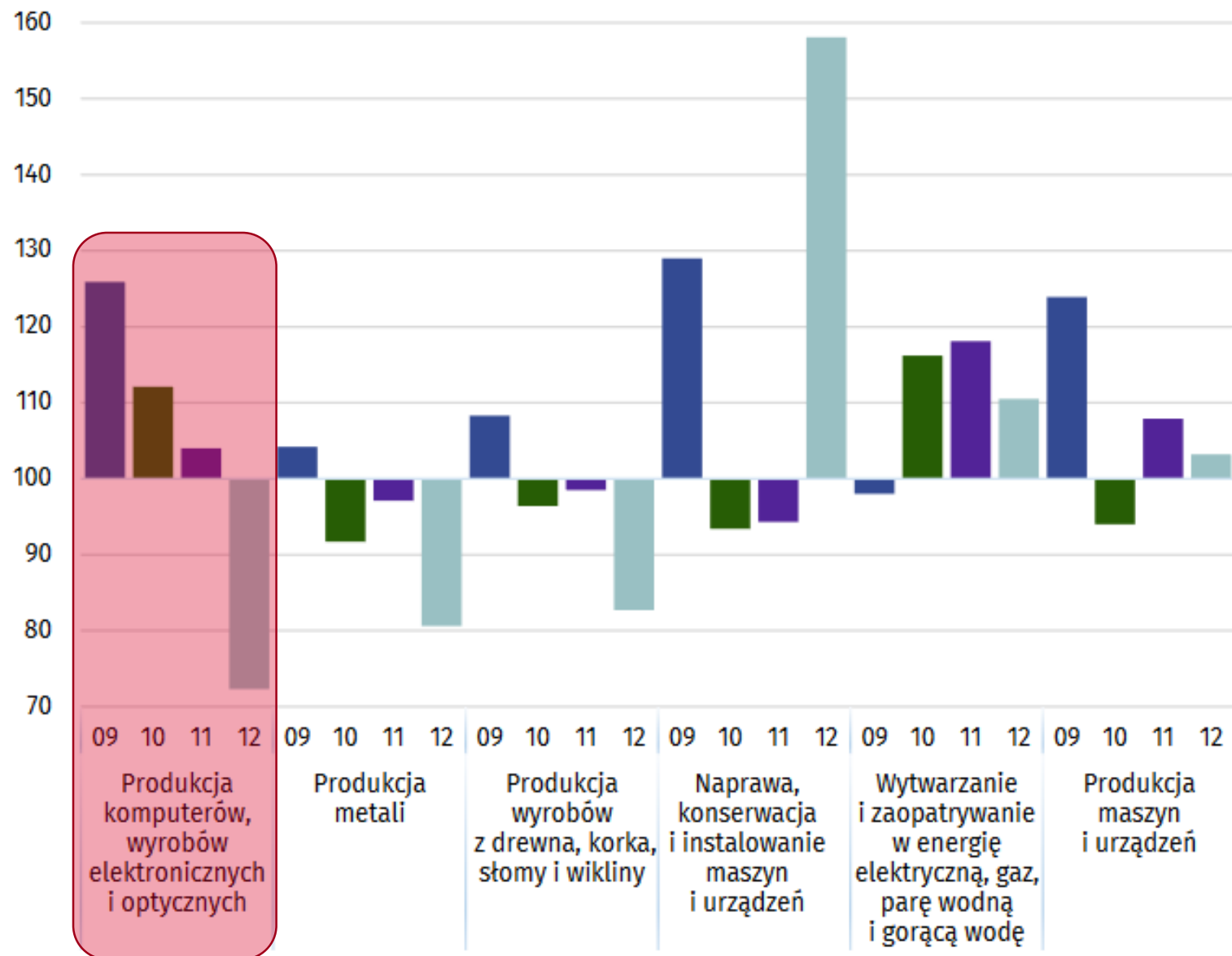


Źródło: GUS

Wykres 2. Sprzedaż detaliczna towarów w grudniu 2022 r. według rodzajów działalności przedsiębiorstwa (ceny stałe) – analogiczny okres roku poprzedniego=100



Wykres 3. Dynamika produkcji sprzedanej przemysłu według wybranych działów PKD (ceny stałe; poprzedni miesiąc =100)



Darmowe laptopy dla uczniów od rządu. Wiemy, jakie mają mieć parametry

Dominik Moliński
25.01.2023 11:35

Posłuchaj artykułu



Rząd obiecał, że we wrześniu dostarczy wszystkim uczniom IV klas szkół podstawowych laptopy. Urządzenia mają zostać przekazane na własność - za darmo. Wiemy, jakie minimalne wymagania mają spełniać darmowe laptopy dla uczniów.

Premier: Wszyscy uczniowie IV klas otrzymają nieodpłatnie laptopy. Przejdą na własność rodziny

publikacja

2023-01-24 12:44

aktualizacja

2023-01-24 14:13

Począwszy od września tego roku, wszyscy uczniowie IV klasy otrzymają nieodpłatnie laptopy, które będą służyły im przez kolejne lata edukacji. W tym roku sprzęt trafi do 370 tys. uczniów – poinformował premier Mateusz Morawiecki.

Rząd rozda uczniom laptopy na własność. Sprawdziliśmy, na jakie sprzęty mogą liczyć we wrześniu

Pod pewnymi względami trochę dzisiejszym dzieciakom zazdrościć (pod innymi absolutnie nie). W roku szkolnym 2023/2024 do 370 tys. uczniów IV klas szkół podstawowych w całej Polsce mają powędrować darmowe laptopy. Decyzję o ich zakupie przekazał właśnie na konferencji premier Mateusz Morawiecki. No i ja temu pomysłowi przyklaskuję, bo pandemia dobitnie pokazała, w jak ciemnym miejscu znajduje się część polskiego społeczeństwa w kwestii dostępu do nowoczesnego sprzętu.

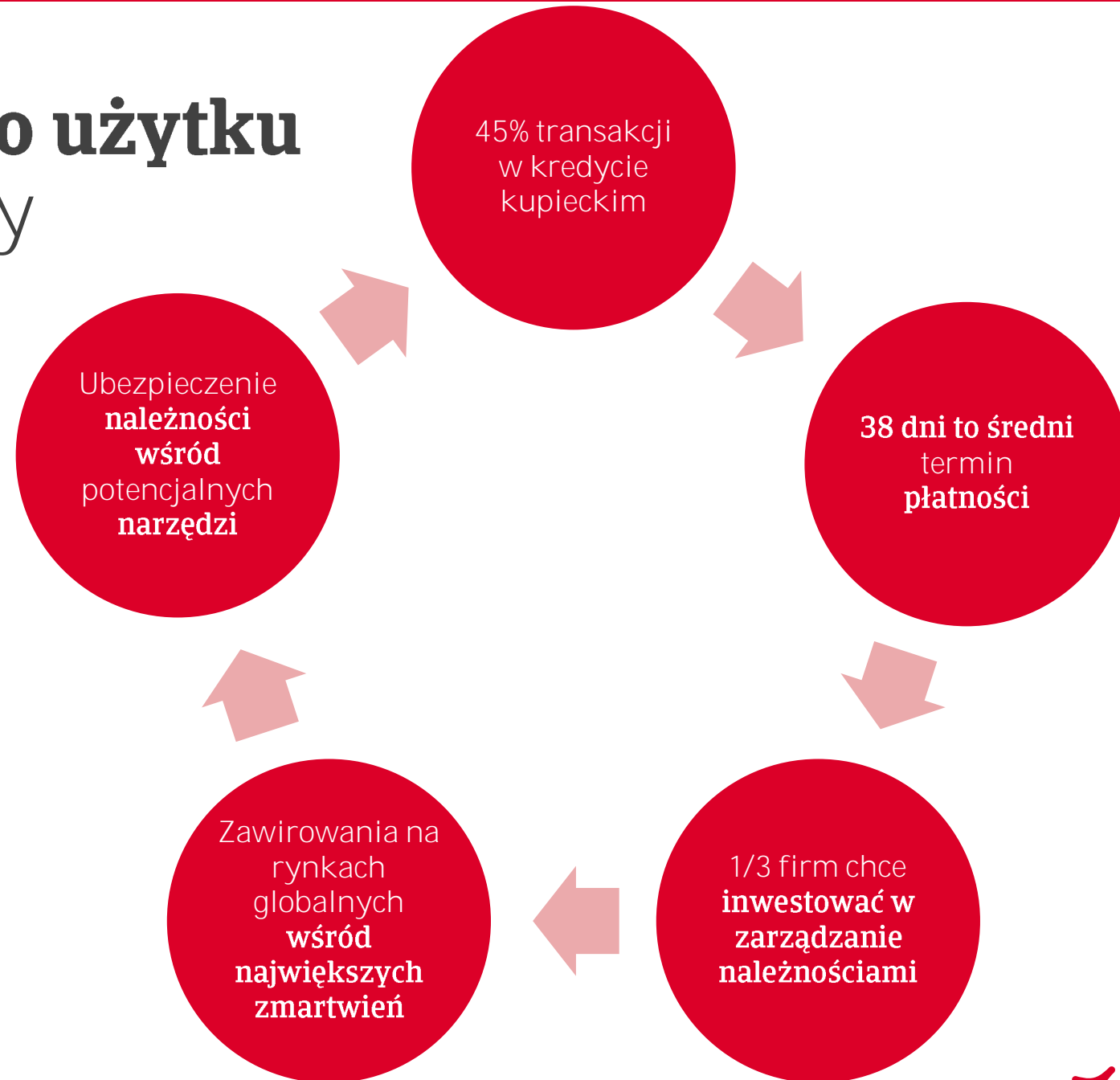
Atradius Payment Practices Barometer

Poland

**Focus on B2B payment practices
in the agri-food, chemicals, construction,
construction materials
and consumer durables industries**

Dobra trwałego użytku

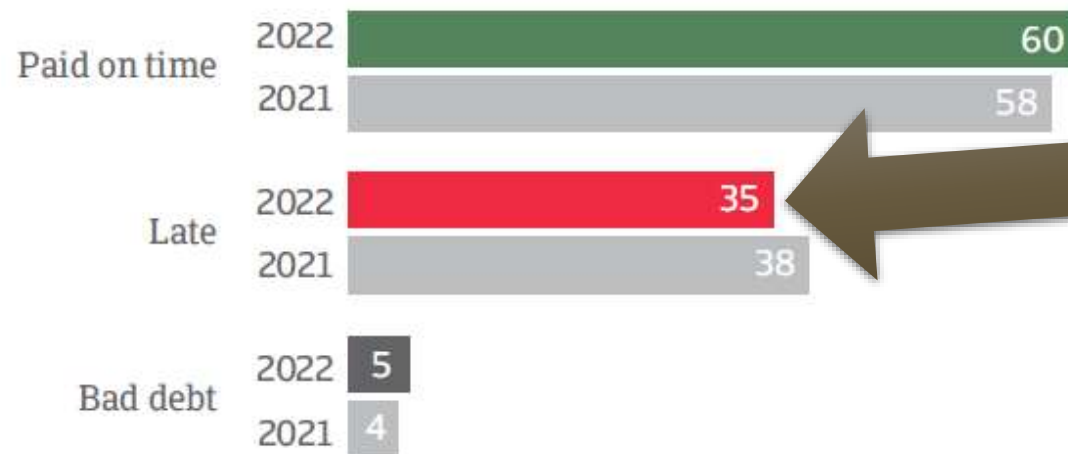
Kluczowe fakty



Late payments and cash flow

Consumer durables industry in Poland

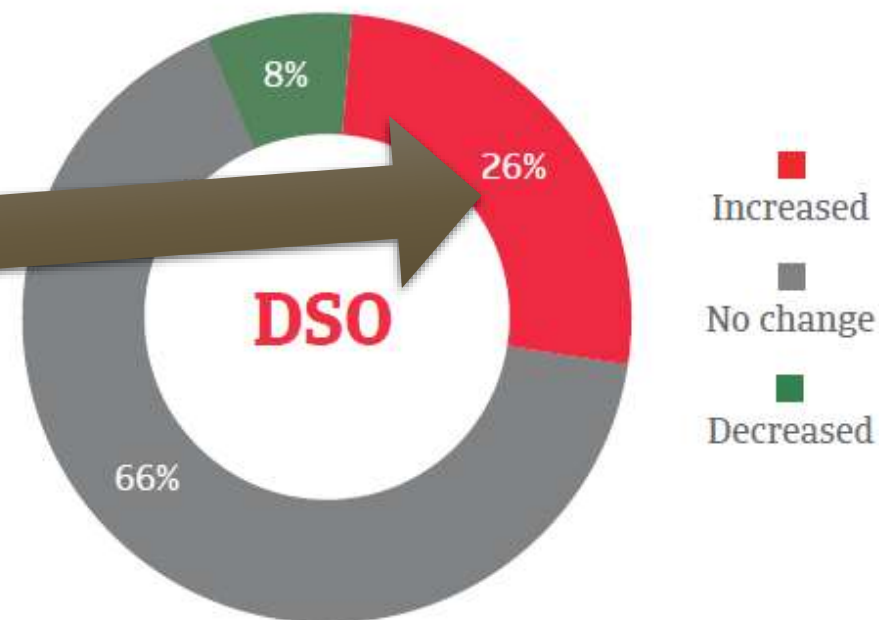
% of the total value of B2B invoices paid on time, overdue and written off as uncollectable (2022/2021)



Sample: all survey respondents
Source: Atradius Payment Practices Barometer - December 2022

Consumer durables industry in Poland

% of respondents reporting DSO changes over the past 12 months



Sample: all survey respondents
Source: Atradius Payment Practices Barometer - December 2022

Dlaczego klienci w branży nie płacą?

63%

- Problemy z płynnością

29%

- Opóźnienia administracyjne

21%

- Niewypłacalność klienta

18%

- Spory i reklamacje



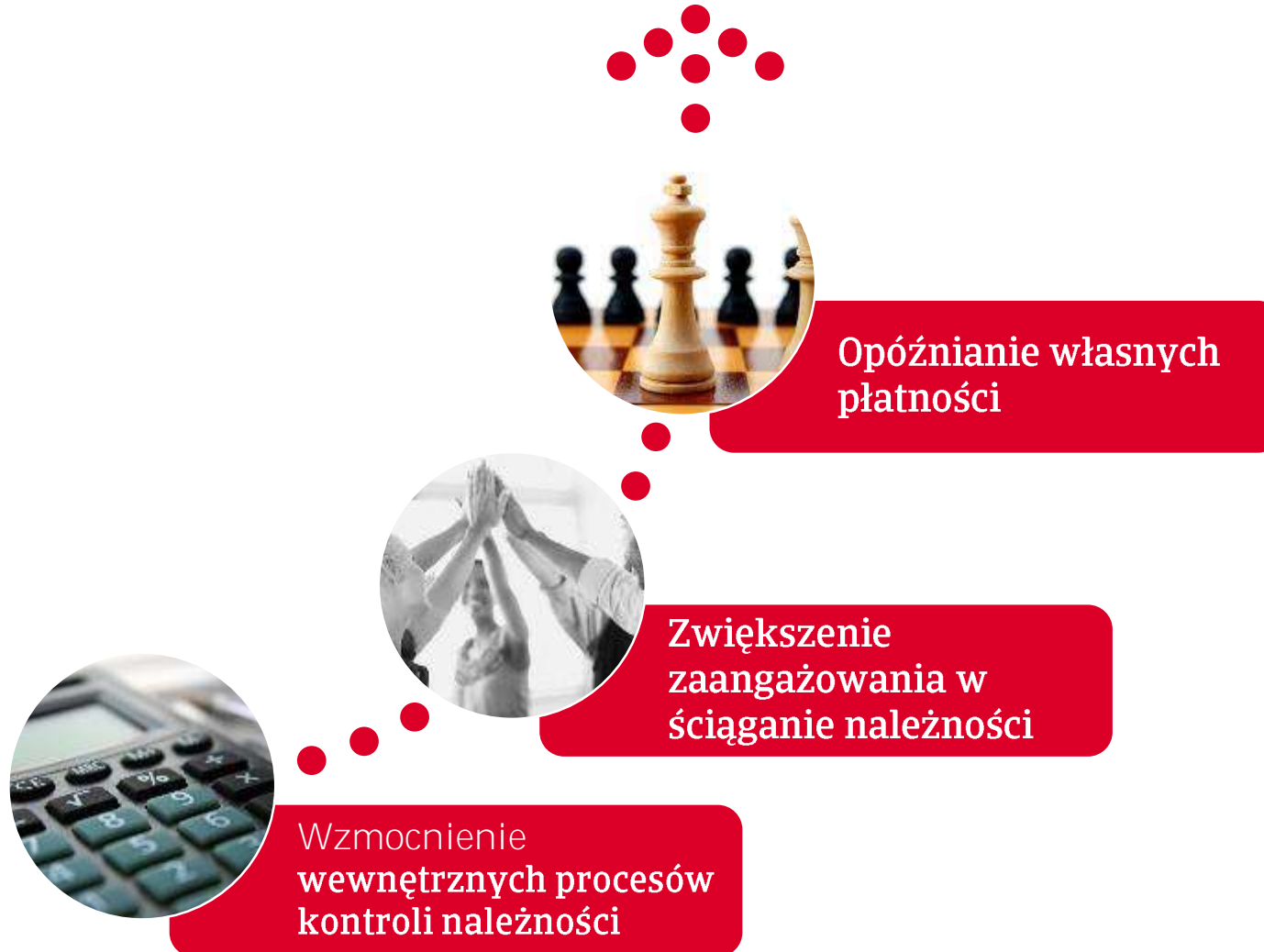
postępowania restrukturyzacyjne wg klas PKD w 2022



upadłości firm wg klas PKD w 2022 r.



Co robią gracze w branży, aby ratować cash flow?



Śmiało w 2023!

Czy aby na pewno?

SURVEY QUESTION

How do you expect your average DSO to change over the next 12 months?

(% of respondents)

32% Improve

34% No change

34% Deteriorate



Consumer durables industry in Poland

Looking into 2023: top 5 concerns expressed by businesses in the industry

(% of respondents)



Protraction of the pandemic



Slower or no rebound of the domestic economy



Ongoing global economy downturn*



Increase in insolvencies



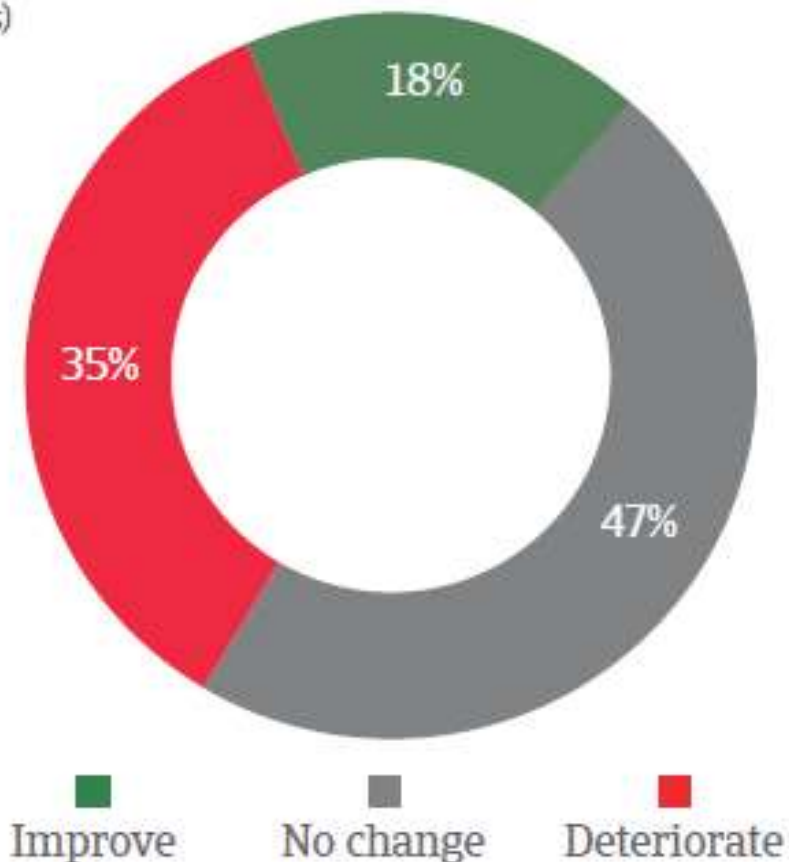
Ongoing supply chain disruptions

* Due to the interplay among higher energy prices, commodity prices surge, inflation, supply chain disruptions and geopolitical tensions

Consumer durables industry in Poland

Looking into 2023: how do you feel about your potential business growth?

(% of respondents)



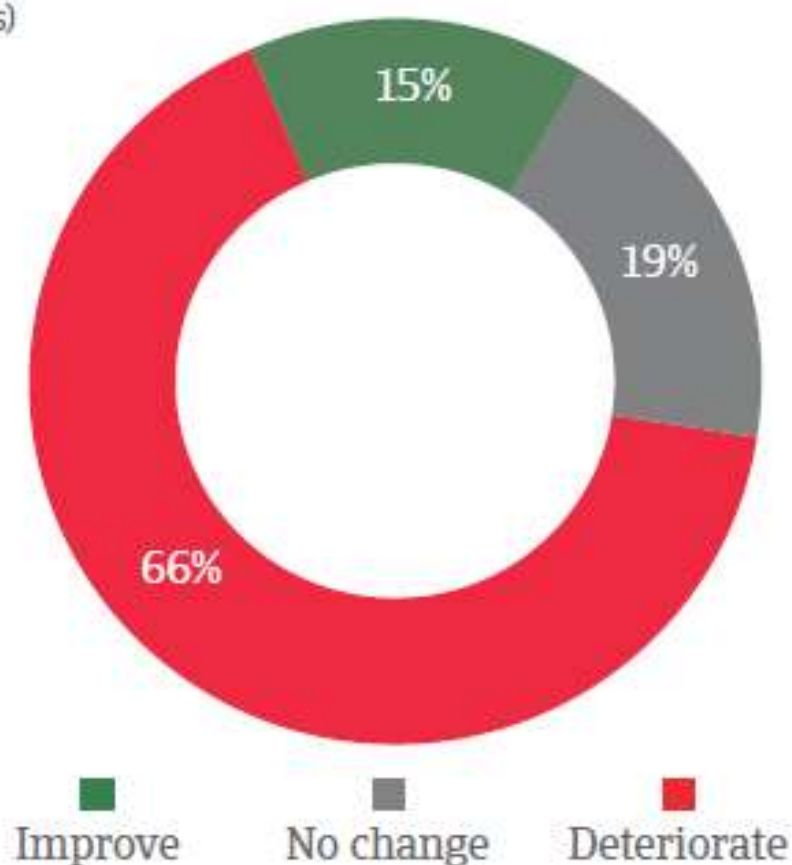
Sample: all survey respondents

Source: Atradius Payment Practices Barometer - December 2022

Consumer durables industry in Poland

Looking into 2023: how do you expect the payment practices of your B2B customers to change?

(% of respondents)



Sample: all survey respondents

Source: Atradius Payment Practices Barometer - December 2022

