



Rok na półmetku, sprawdzamy jak jest

Webinar Business First

Paweł Szczepankowski
29/06/2023

**Wyniki
finansowe
firm**

Faktoring

**Barometr
Praktyk
Płatniczych**

PLUS BONUS!

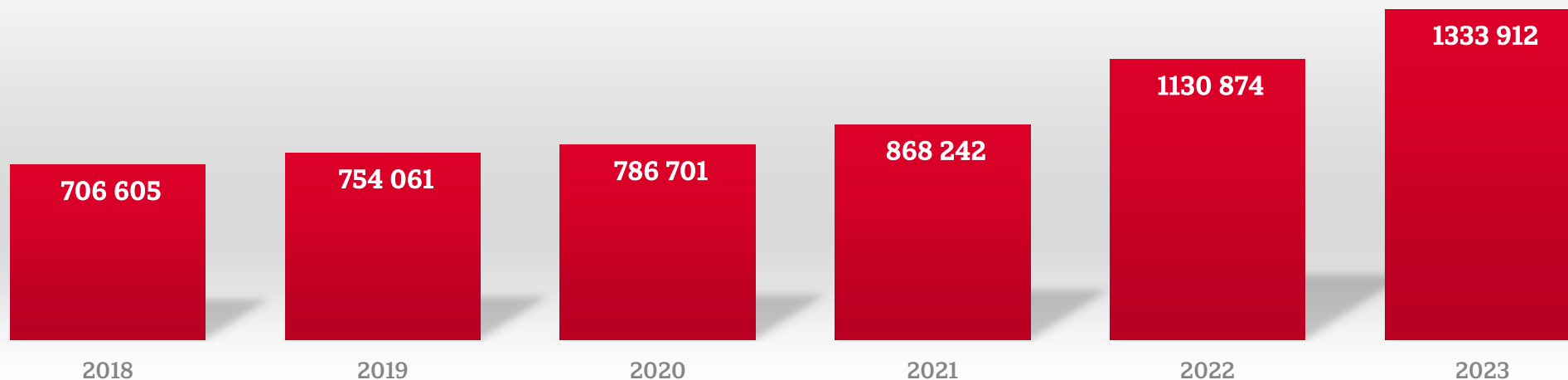
Sprzedaż wciąż w formie!

↑ **18,0%**

Wzrost przychodów ogółem r/r

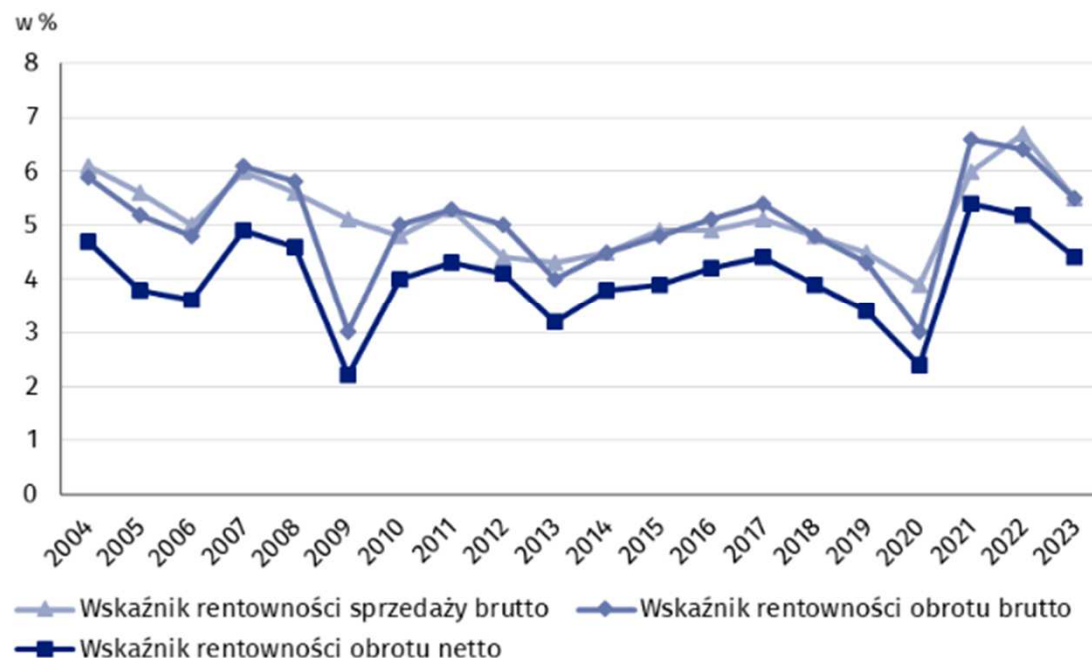
W 1 kwartale 2023 roku wyniki finansowe badanych przedsiębiorstw niefinansowych były zbliżone do uzyskanych rok wcześniej. Pogorszeniu uległy wskaźniki ekonomiczno-finansowe. Nakłady inwestycyjne były wyższe o 7,2% od notowanych w 1 kwartale 2022 roku (kiedy miał miejsce wzrost o 1,3%).

Sprzedaż po q1 (mln PLN)



W rentowności: nihil novi. Sub sole, oczywiście.

Wykres 1. Wskaźniki rentowności w 1 kwartale w latach 2004-2023

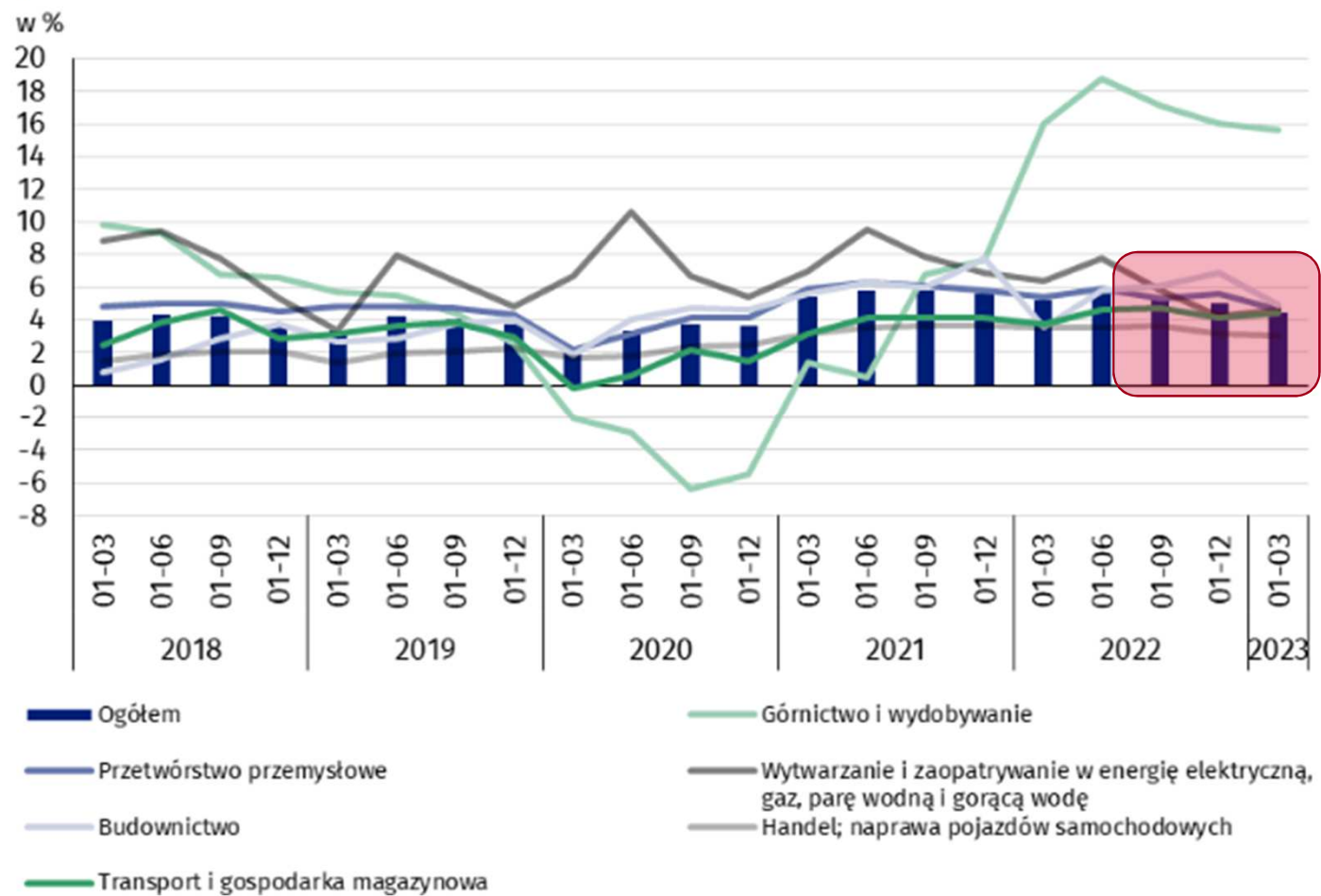


Strata finansowa
5,7 mld PLN
 2022

WYSZCZEGÓLNIENIE	01-03 2022	01-03 2023	01-03 2022 = 100
	w milionach złotych		
Wynik na operacjach finansowych	-1 178,5	-5 298,4	x

Beneficjenci bez zmian

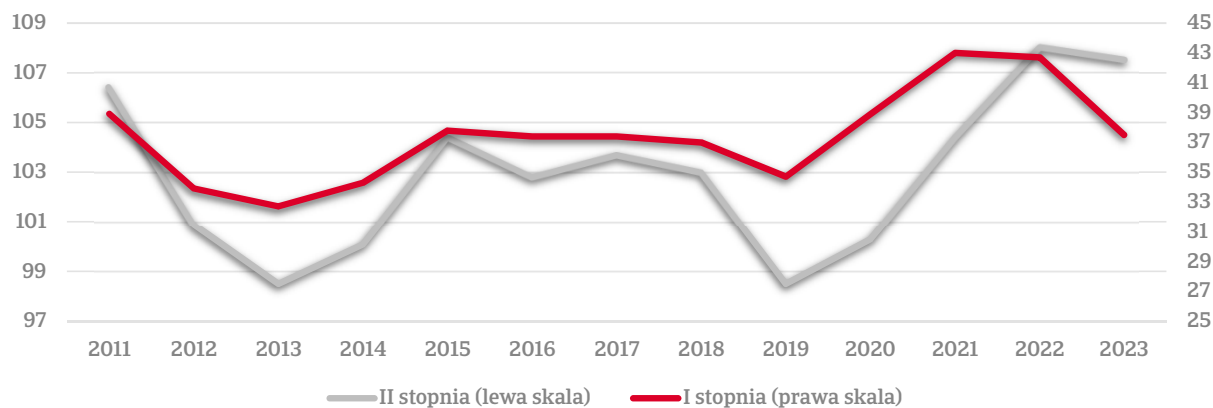
Wykres 2. Wskaźnik rentowności obrotu netto



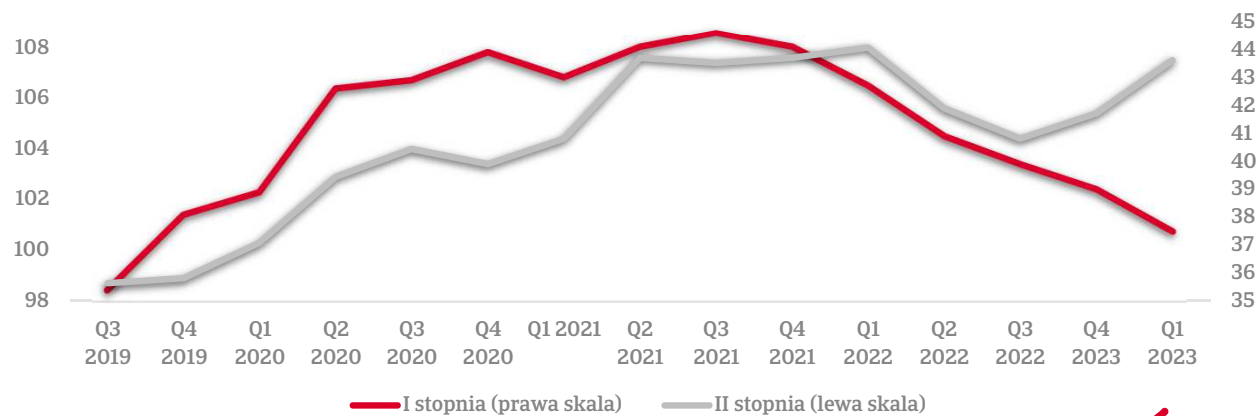
Źródło: GUS

Płynność w normie

wskaźniki płynności na koniec I kwartału



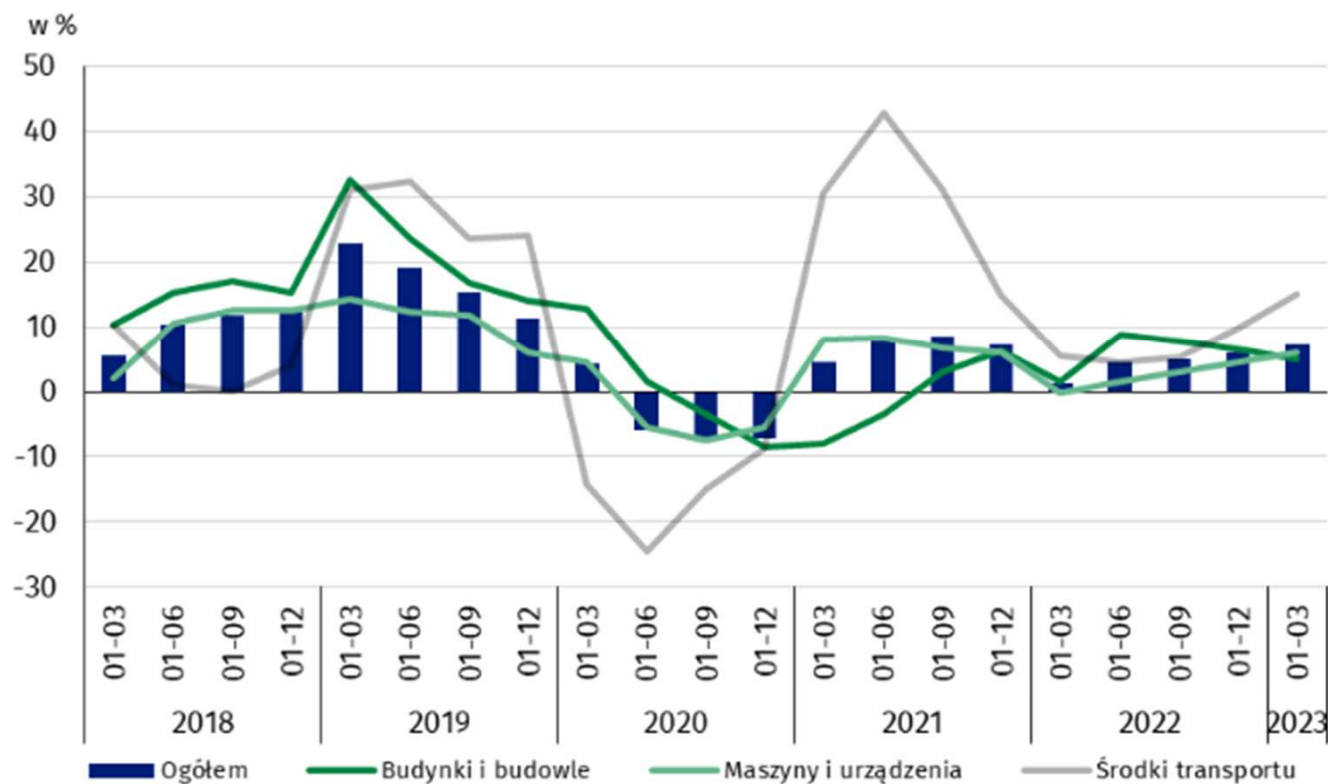
wskaźniki płynności na koniec kwartału



Źródło: GUS

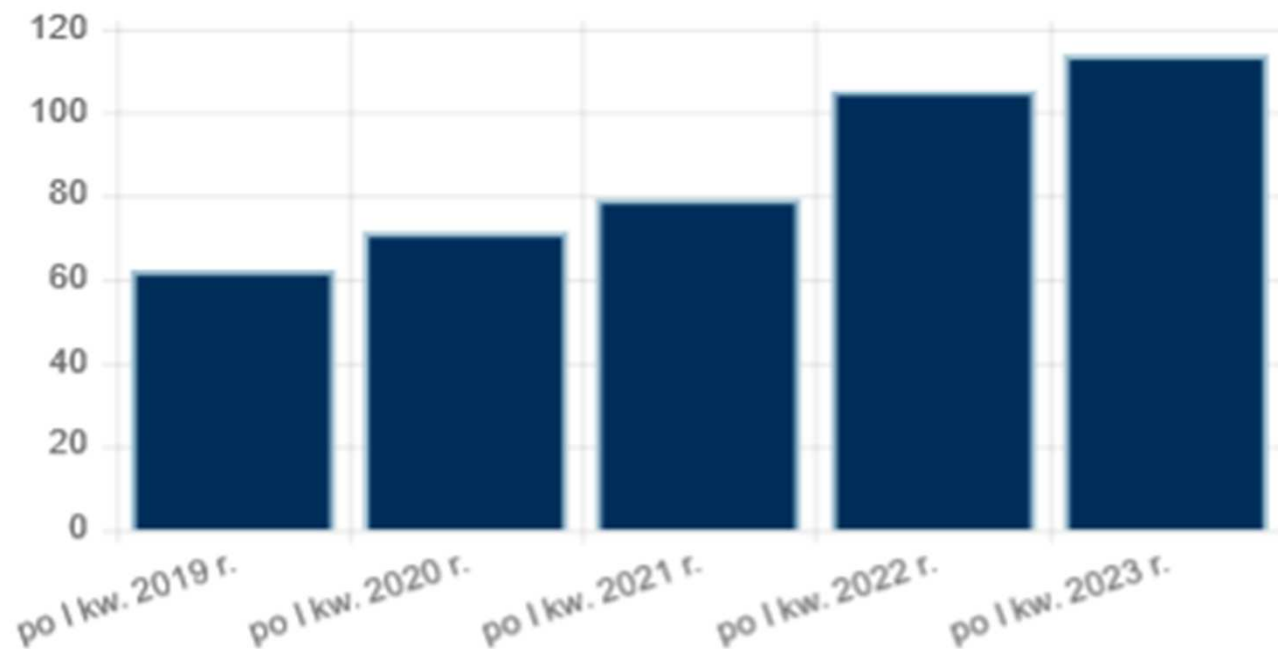
Inwestycje: nie zapeszać, nie przeszkadzać

Wykres 4. Dynamika nakładów inwestycyjnych – wzrost/spadek w stosunku do analogicznego okresu roku poprzedniego



Faktoring trzyma się mocno, ale...

Obroty firm zrzeszonych w Polskim Związku Faktorów po I kwartale 2023 r. (w mld zł)



+8.4%

obrotów w
faktoringu

Góra tabeli dystansuje stawkę

Wartość obrotów firm zrzeszonych w PZF po I kwartale 2023 r.

Faktor	Obroty ogólne [mln PLN]	Obroty ogólne r.ub. [mln PLN]	Zmiana [%]
Pekao Faktoring	23 483	21 390	10
BNP Paribas Faktoring	21 398	16 365	31
ING Commercial Finance	16 335	14 929	9
Santander Faktoring	11 391	9 451	21
mFaktoring	8 515	8 377	2
PKO Faktoring	6 948	7 498	-7
Bank Millennium	6 527	6 660	-2
Coface Poland Factoring	5 957	7 273	-18
Citi Handlowy	3 217	3 259	-1

“
Czterech
największych
graczy zwiększyło
obroty o 16.5%
”



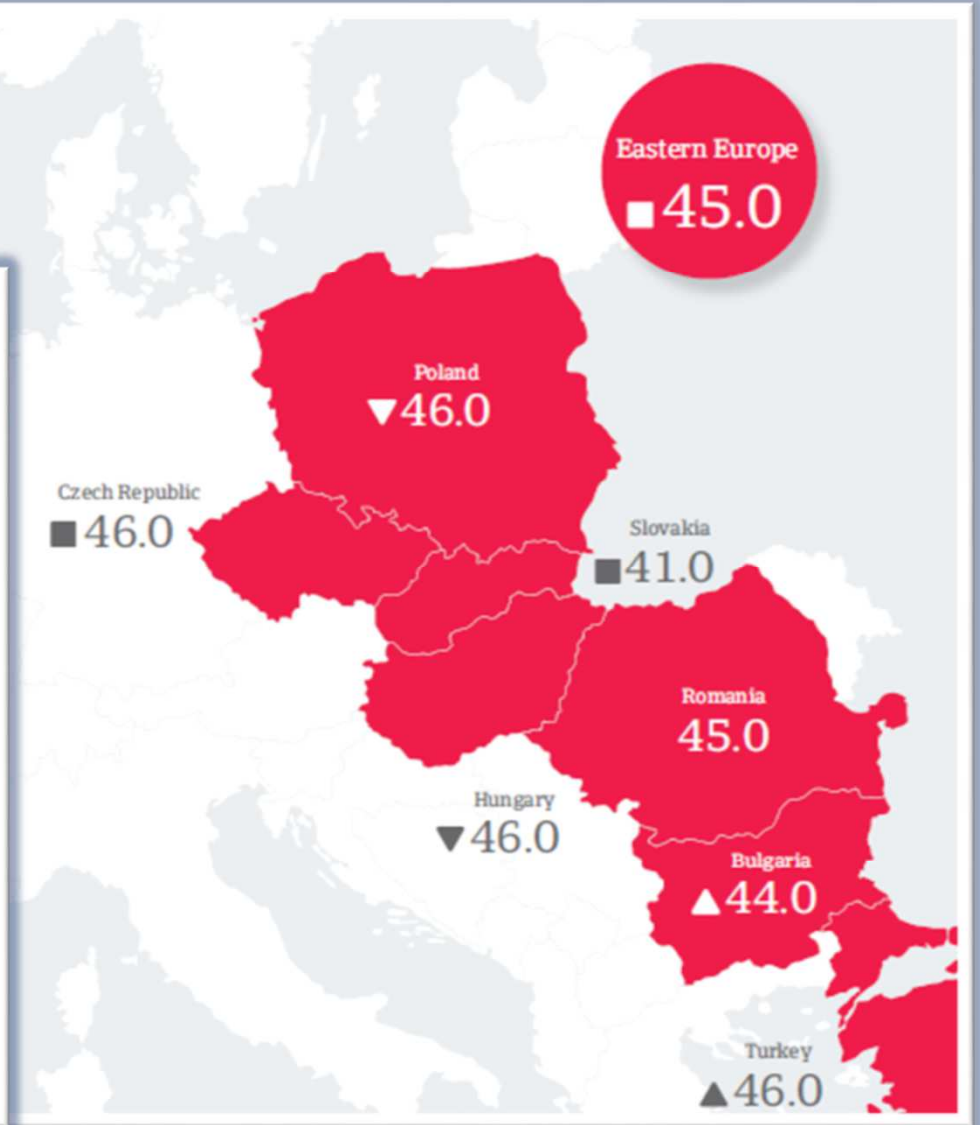
Atradius Payment Practices Barometer 2023



Key trends for B2B payments and cash flow

Poland

Cash flow worries soar amid sharp rise in payment delays

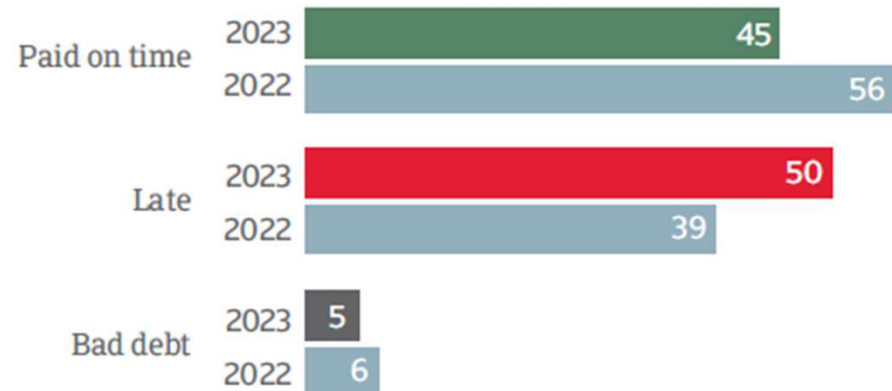


Barometr Praktyk Płatniczych: główne wnioski

Poland

Poland

% of the total value of B2B invoices paid on time, overdue and bad debt (2023/2022)



Sample: all survey respondents

Source: Atradius Payment Practices Barometer Poland – 2023

Jak ratować cashflow?

What are the main sources of financing that your company used during the past 12 months?

- 48% Bank loans
- 34% Equity capital
- 30% Trade credit
- 26% Internal funds

*multiple response question

Sample: all survey respondents (% of respondents)

Source: Atradius Payment Practices Barometer Poland – 2023

Poland

Measures put in place to minimise cash flow problems due to payment default of B2B customers

(% of respondents - multiple response question)

50% - najwyższy odczyt w krajach CEE!

Delay payments to your own suppliers

Delay paying bills and/or staff

23%

Increase time, costs and resources spent on chasing overdue invoices

Seek external financing

Strengthen internal credit control process

Sample: all survey respondents

Source: Atradius Payment Practices Barometer Poland – 2023

Widoki na przyszłość

Poland

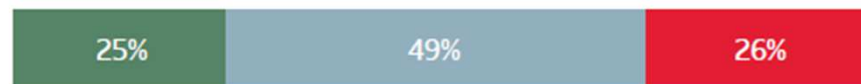
Looking ahead to the next 12 months, how do you expect your sales and profit margins to change?

(% of respondents)

Sales



Profit margins



■ Improve ■ No change ■ Deteriorate

Sample: all survey respondents

Source: Atradius Payment Practices Barometer Poland - 2023

How do you expect your average DSO to change over the next 12 months?

(% of respondents)

33% Improve
32% No change
35% Deteriorate

Sample: all survey respondents

Source: Atradius Payment Practices Barometer Poland - 2023

Suma wszystkich zmartwień

Poland

Looking ahead to the next 12 months: top 3 concerns expressed by businesses polled

(% of respondents - multiple response question)



Sample: all survey respondents

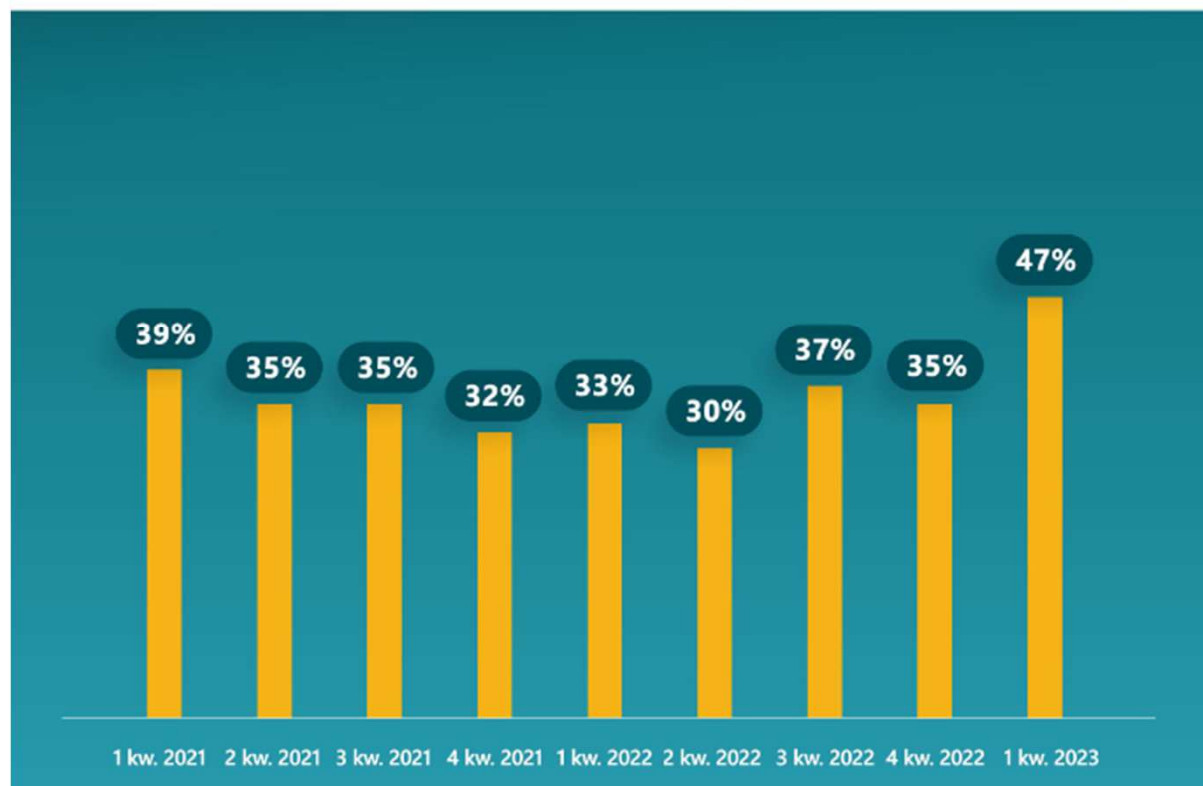
Source: Atradius Payment Practices Barometer Poland - 2023

Image by Midjourney



Małe i średnie firmy okiem Wiener

Odsetek firm z należnościami przeterminowanymi o ponad 60 dni



28%

właściciele małych firm uważa, że sytuacja ich przedsiębiorstwa jest zła.

45%

firm ocenia swoją kondycję w kontekście aktualnej sytuacji gospodarczej raczej dobrze, a 8% - bardzo dobrze.

63%

firm broniąc się przed kryzysem podniosło ceny produktów i usług, ponad połowa ograniczyła wydatki na inwestycje.

77%

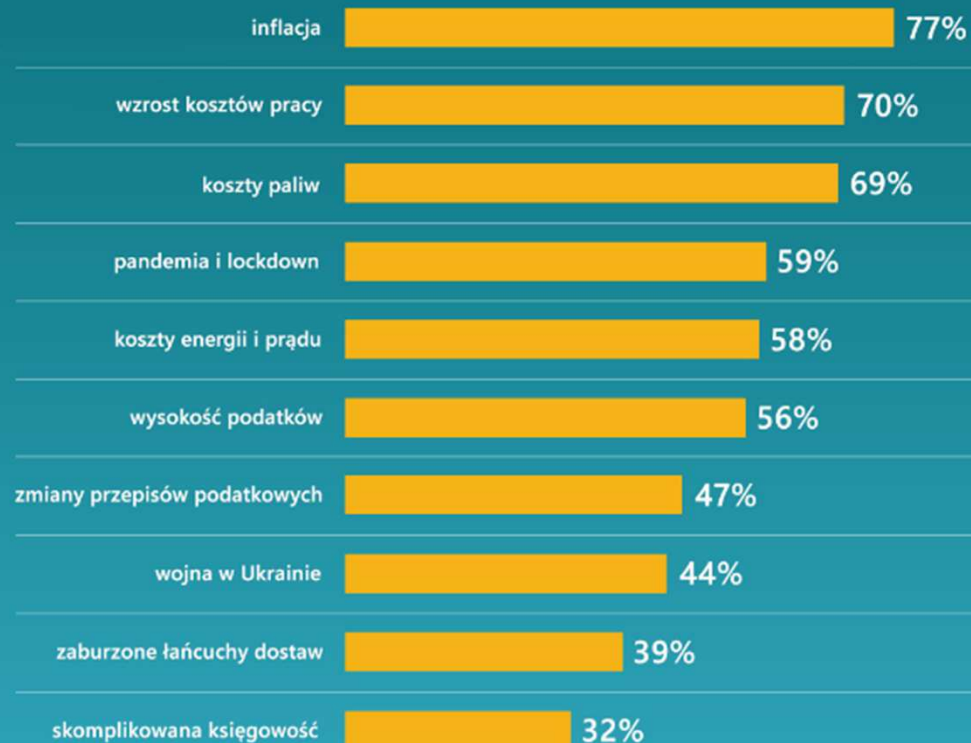
przedsiębiorców jest zdania, że inflacja miała duży wpływ na kondycję ich firmy w ostatnich dwóch latach.

82%

firm na 2023 rok obrało główny cel jakim jest przetrwanie na rynku.

Nastroje i kondycja MŚP

Jakie czynniki miały największy wpływ na funkcjonowanie firmy w ostatnich 2 latach?*



Jak ubezpieczają się MŚP?

Na co zwracają uwagę przedsiębiorcy podczas wyboru polisy ubezpieczeniowej?

