

# 2022: ostateczne rozrachunki... **...i widoki na przyszłość**

Webinar Business First

Paweł Szczepankowski

30/03/2023

# Wspomnień czar

## Dynamika sprzedaży detalicznej w październiku 2022 r.

↑ **0,7%**  
Wzrost w porównaniu  
z analogicznym miesiącem  
poprzedniego roku

Sprzedaż detaliczna<sup>1</sup> w cenach stałych w październiku 2022 r. była wyższa niż przed rokiem o 0,7% (wobec wzrostu o 6,9% w październiku 2021 r.). W porównaniu z wrześniem 2022 r. notowano wzrost sprzedaży detalicznej o 0,5%. W okresie styczeń-październik 2022 r. sprzedaż wzrosła r/r o 6,0% (w 2021 r. wzrost o 7,4%).

W okresie  
**styczeń-  
październik  
2022 r. sprzedaż  
wzrosła r/r o  
6,0%**

## Sprzedaż detaliczna pod mikroskopem

Wykres 1. Sprzedaż detaliczna towarów (ceny stałe) – analogiczny okres roku poprzedniego=100



Atradi

# A nie mówiłem?

 / Ekonomia / Biznes / HANDEL

## Załamaniem konsumpcji. Wielki post trwa od początku lutego

Sprzedaż detaliczna towarów w Polsce zmalała w lutym realnie o 5 proc. rok do roku, najbardziej od listopada 2020 r., gdy możliwość dokonywania zakupów ograniczała epidemia Covid-19. To wynik głębokiego spadku siły nabywczej dochodów gospodarstw domowych.

Publikacja: 21.03.2023 10:41

Next · Biznes · Sprzedaż detaliczna wręcz zaszokowała. Beznadziejne dane. Polacy zaciskają pasa na maksa

## Sprzedaż detaliczna wręcz zaszokowała. Beznadziejne dane ze sklepów. Polacy zaciskają pasa na maksa

Oprac. **Mikołaj Fidziński**  
21.03.2023 10:02

Posłuchaj artykułu 

Sprzedaż detaliczna spadła w lutym br. o 5 proc. rok do roku (odczyt w cenach stałych) - podał Główny Urząd Statystyczny. To kolejne dane wskazujące, że w Polsce mamy obecnie do czynienia ze stagflacją, czyli stagnacją gospodarczą w warunkach wysokiej inflacji.

oprac. MLU | 21.03.2023 11:57

## Polska gospodarka wrzuca bieg wsteczny. "Coraz większe ryzyka"



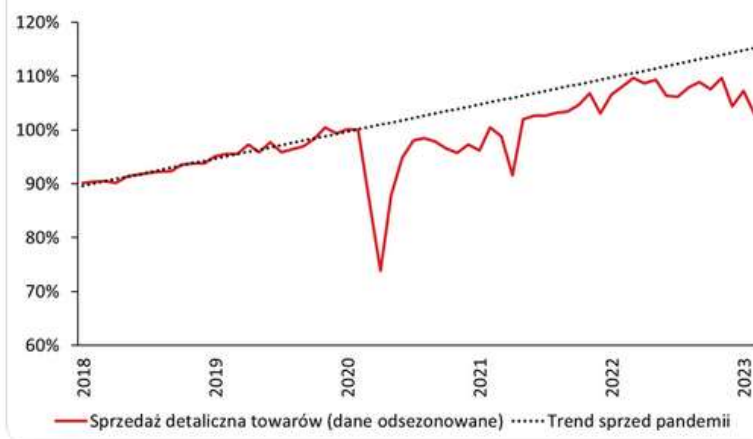
Tąpnięcie sprzedaży detalicznej w lutym zdaniem Adama Antoniaka z ING oznacza, że mamy coraz większe ryzyka w dół dla polskiego PKB. Podobnego zdania jest Monika Kurtek z Banku Pocztowego, która zauważa, że spadek konsumpcji znajdzie odzwierciedlenie w ujemnej dynamice PKB w I kwartale 2023 r.

 **Analizy Pekao**  
@Pekao\_Analizy

Sprzedaż detaliczna spadła w lutym o 5% r/r. 🗿 Czyli całokształt danych za luty **taki raczej stagflacyjny**. Produkcja i sprzedaż spadły z urwiska, a płace nie chcą przyhamować. Inflacja bazowa w rozkroku. Mniejszy popyt ją hamuje. Płace pchają w górę. Pierwszy raczej przeważa.

[Translate Tweet](#)

Sprzedaż detaliczna w Polsce mocno hamuje



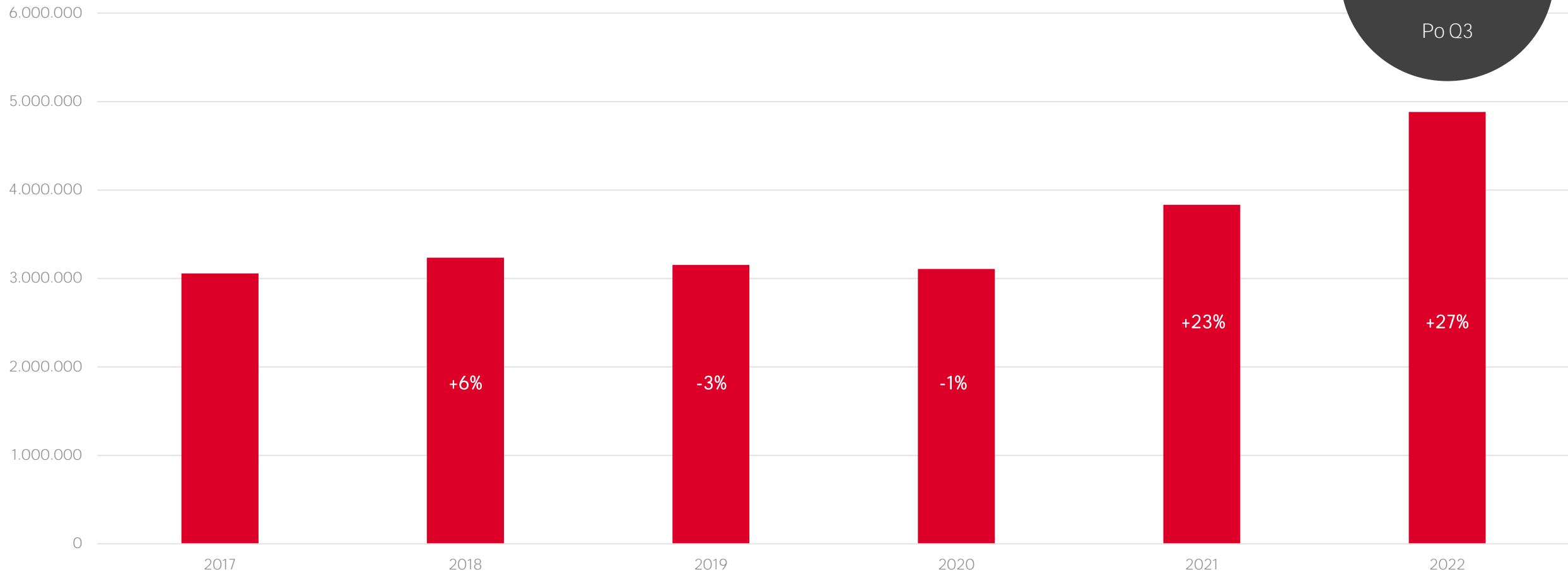
10:18 AM · Mar 21, 2023 · 17K Views

# Sprzedażowa zadyszka na finiszu roku

sprzedaż roczna firm (mld PLN)

+32%

Po Q3



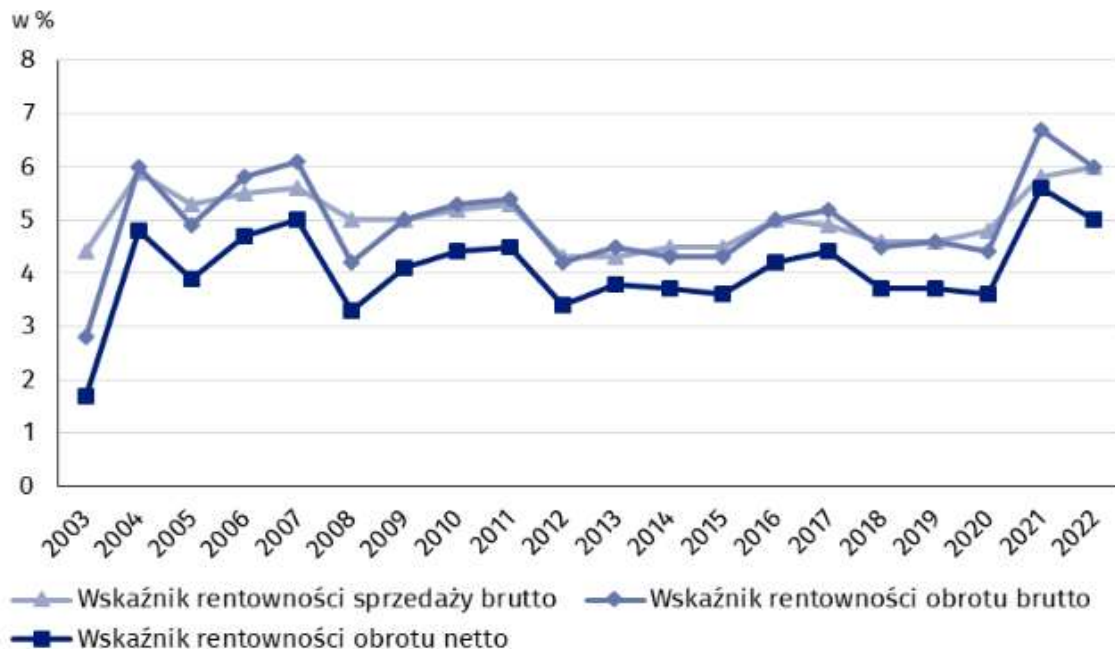
“

*Sprzedaż w czwartym kwartale 2022  
była jedynie o **16%** wyższa  
od wartości sprzedaży w czwartym  
kwartale 2021*

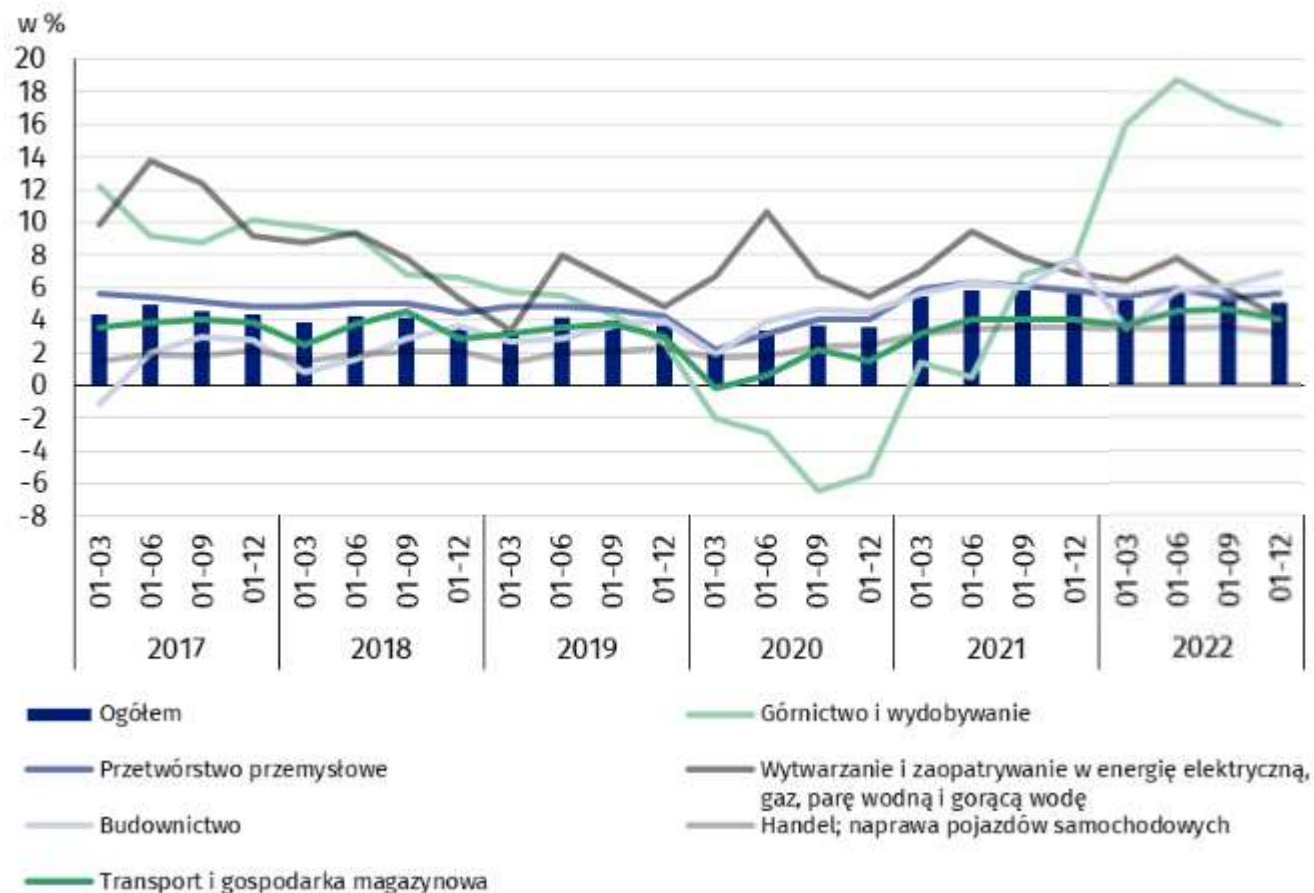
”

# Rentowność po staremu

Wykres 1. Wskaźniki rentowności w latach 2003-2022

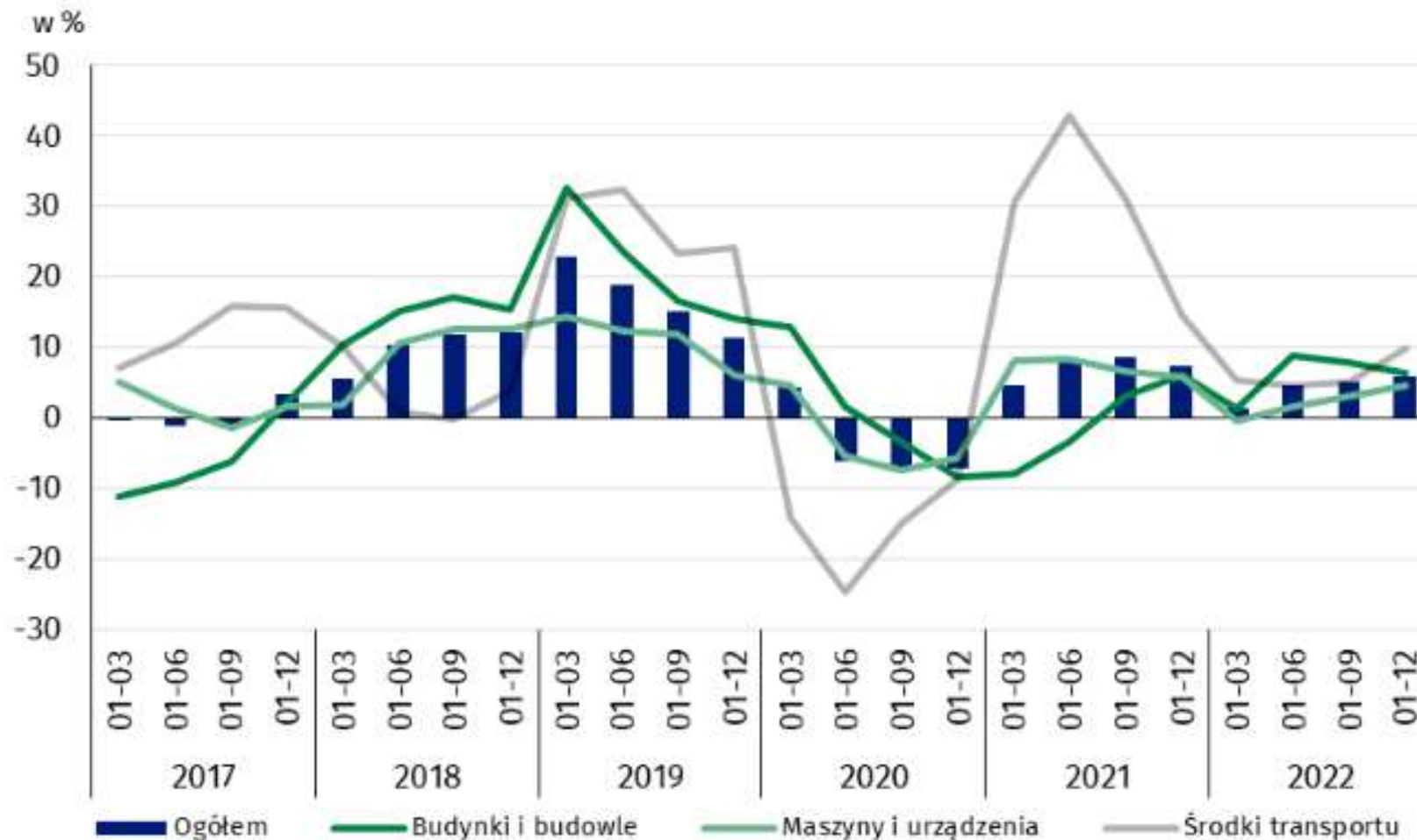


Wykres 2. Wskaźnik rentowności obrotu netto



# Inwestycje – no, najwyższa pora na pobudkę

**Wykres 4. Dynamika nakładów inwestycyjnych – wzrost/spadek w stosunku do analogicznego okresu roku poprzedniego**

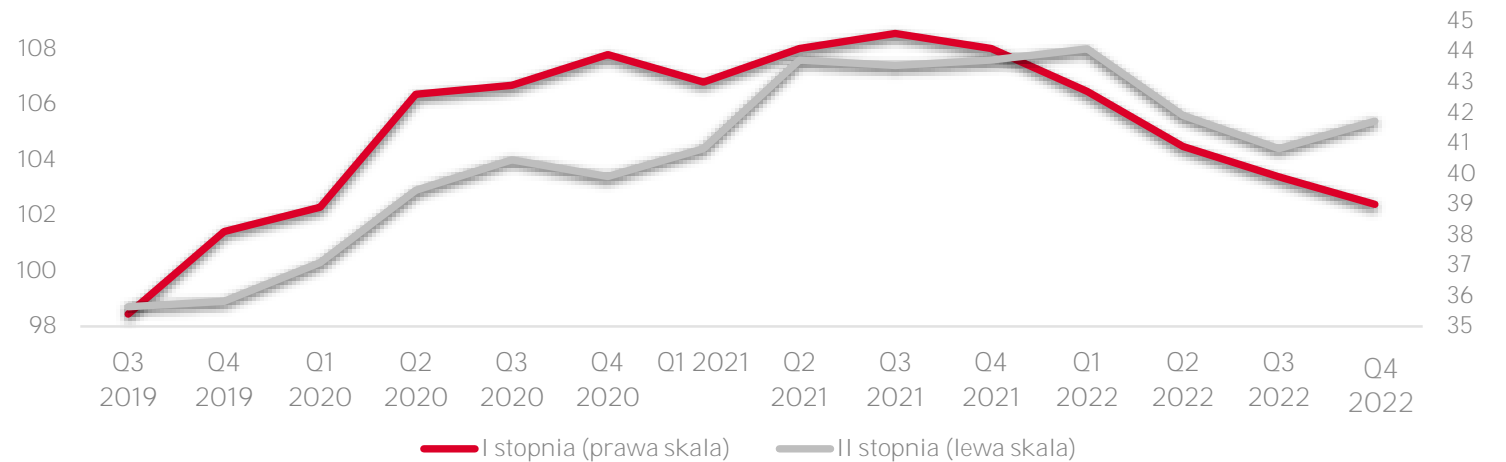


# Płynność: perspektywa zależy...

## wskaźniki płynności na koniec IV kwartału



## wskaźniki płynności na koniec kwartału





# Płynność w detalu

↑ 0,2%

Wzrost w porównaniu z analogicznym miesiącem poprzedniego roku

Sprzedaż detaliczna<sup>1</sup> w cenach stałych w grudniu 2022 r. była wyższa niż przed rokiem o 0,2% (wobec wzrostu o 8,0% w grudniu 2021 r.). W porównaniu z listopadem 2022 r. notowano wzrost sprzedaży detalicznej o 13,1%. W okresie styczeń-grudzień<sup>2</sup> 2022 r. sprzedaż wzrosła r/r o 5,0% (w 2021 r. wzrost o 8,1%).

## Struktura obrotów firm zrzeszonych w PZF po IV kwartale 2022 r. w ujęciu sektorowym

Produkcja

45

Dystrybucja

36.6

Detal

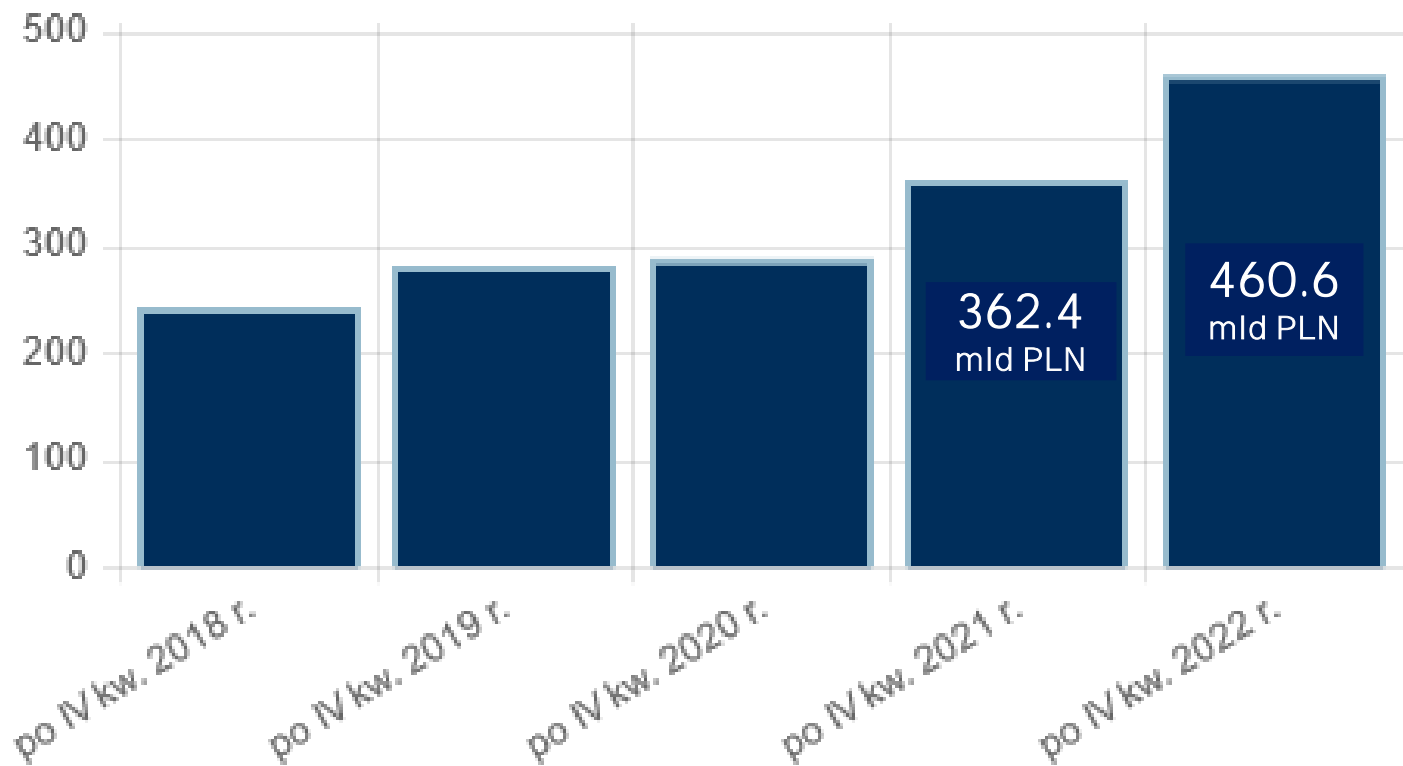
4.6

54%

Wzrost obrotów sektora detalicznego w faktoringu

# Ach, ten faktoring...

## Obroty firm zrzeszonych w Polskim Związku Faktorów po IV kwartale 2022 r. (w mld zł)



+27%

# Interesujące zmiany w strukturze.

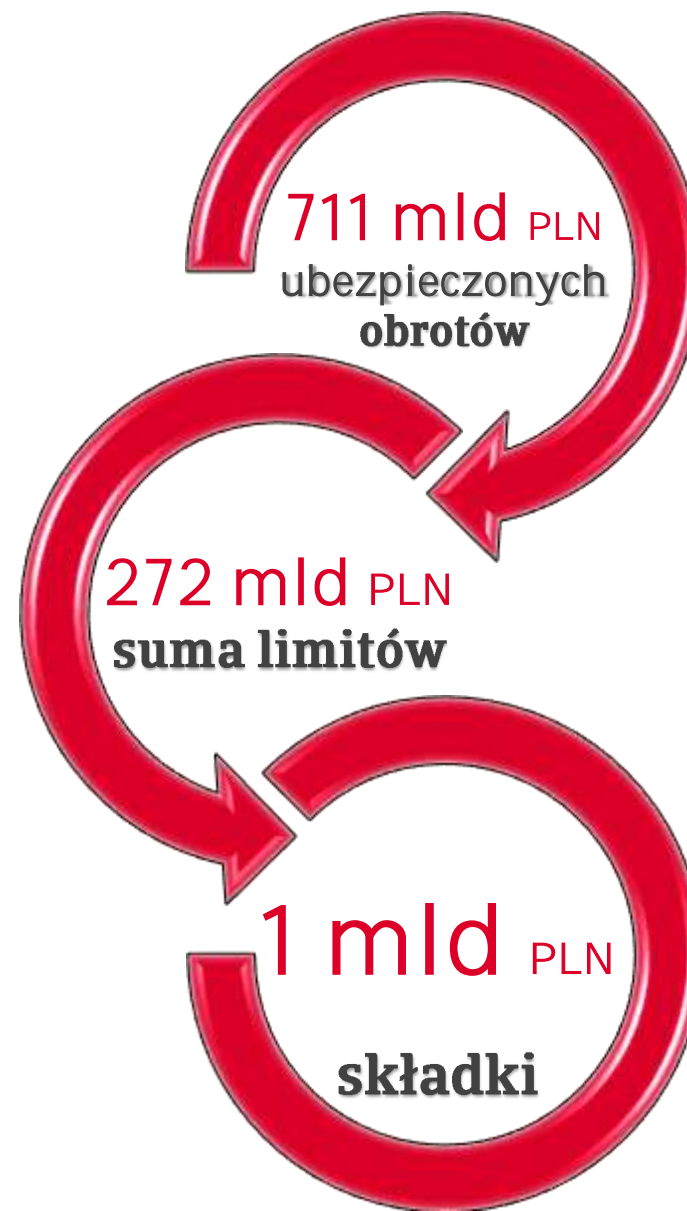
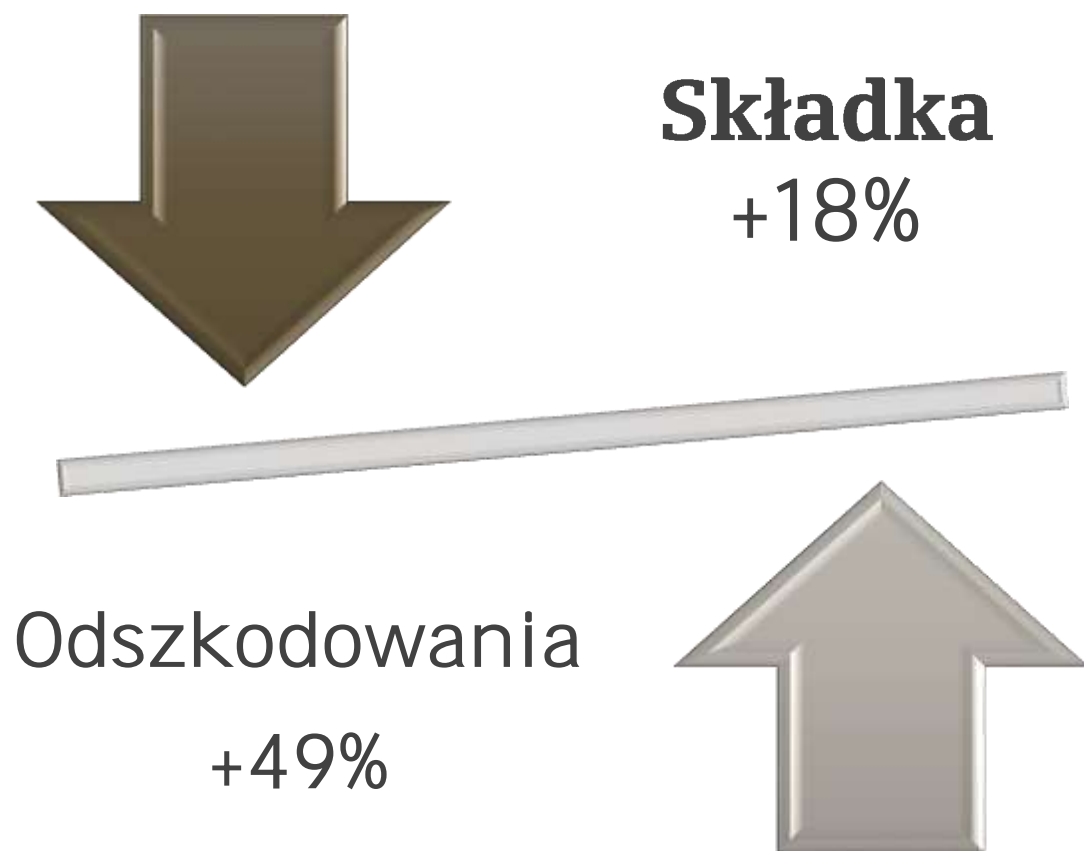
## Struktura obrotów firm zrzeszonych w PZF po IV kwartale 2022 r. w ujęciu rodzajowym

Forma usługi	po IV kwartale 2022 r. [mln PLN]	po IV kwartale 2021 r. [mln PLN]	Zmiana [%]
Faktoring pełny	225 570	184 751	22
Faktoring niepełny	234 981	177 634	32

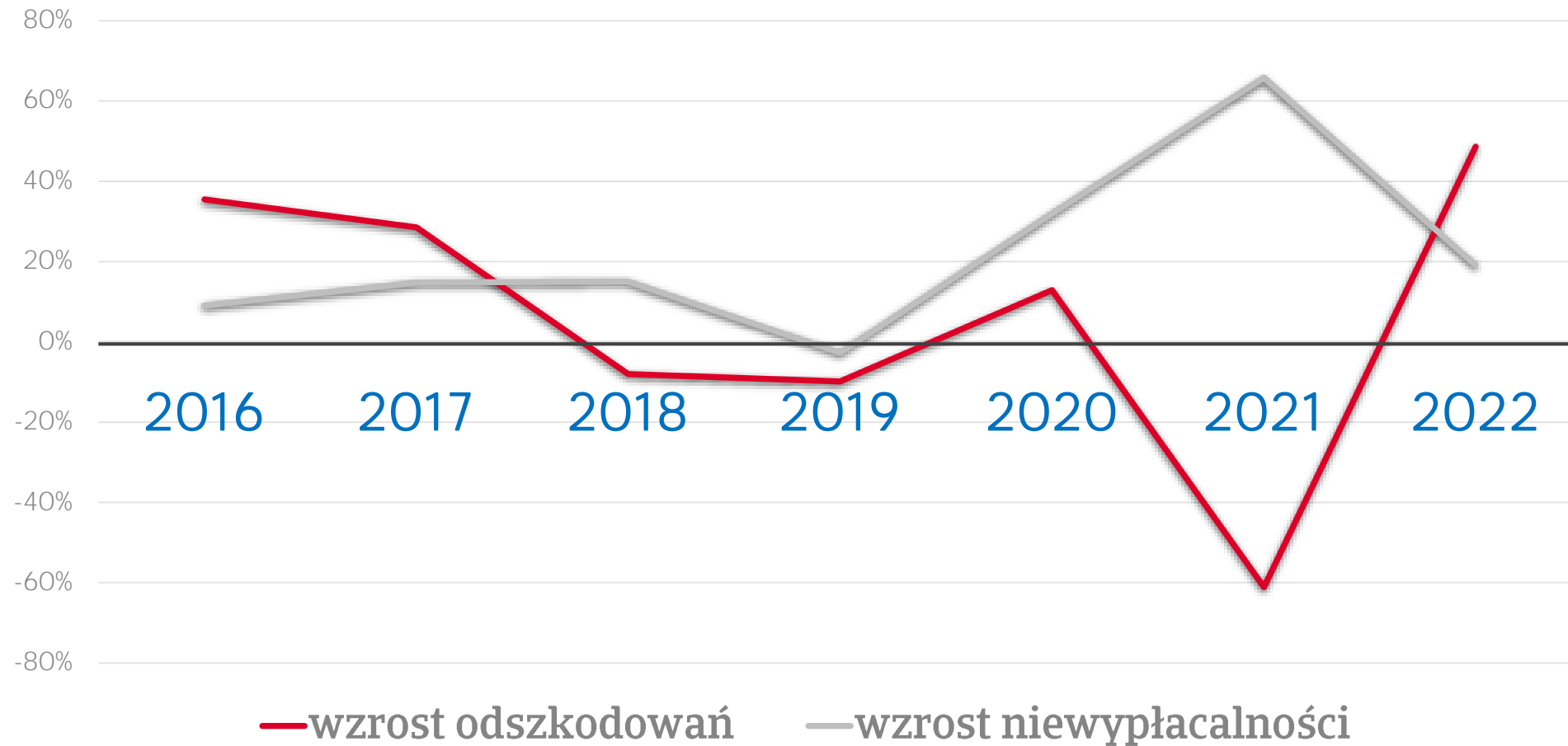
## Struktura obrotów firm zrzeszonych w PZF po IV kwartale 2021 r. w ujęciu rodzajowym

Forma usługi	po IV kwartale 2021 r. [mln PLN]	po IV kwartale 2020 r. [mln PLN]	Zmiana [%]
Faktoring pełny	184 751	140 291	32
Faktoring niepełny	177 647	147 860	20

# Ubezpieczenie należności – kluczowe fakty!

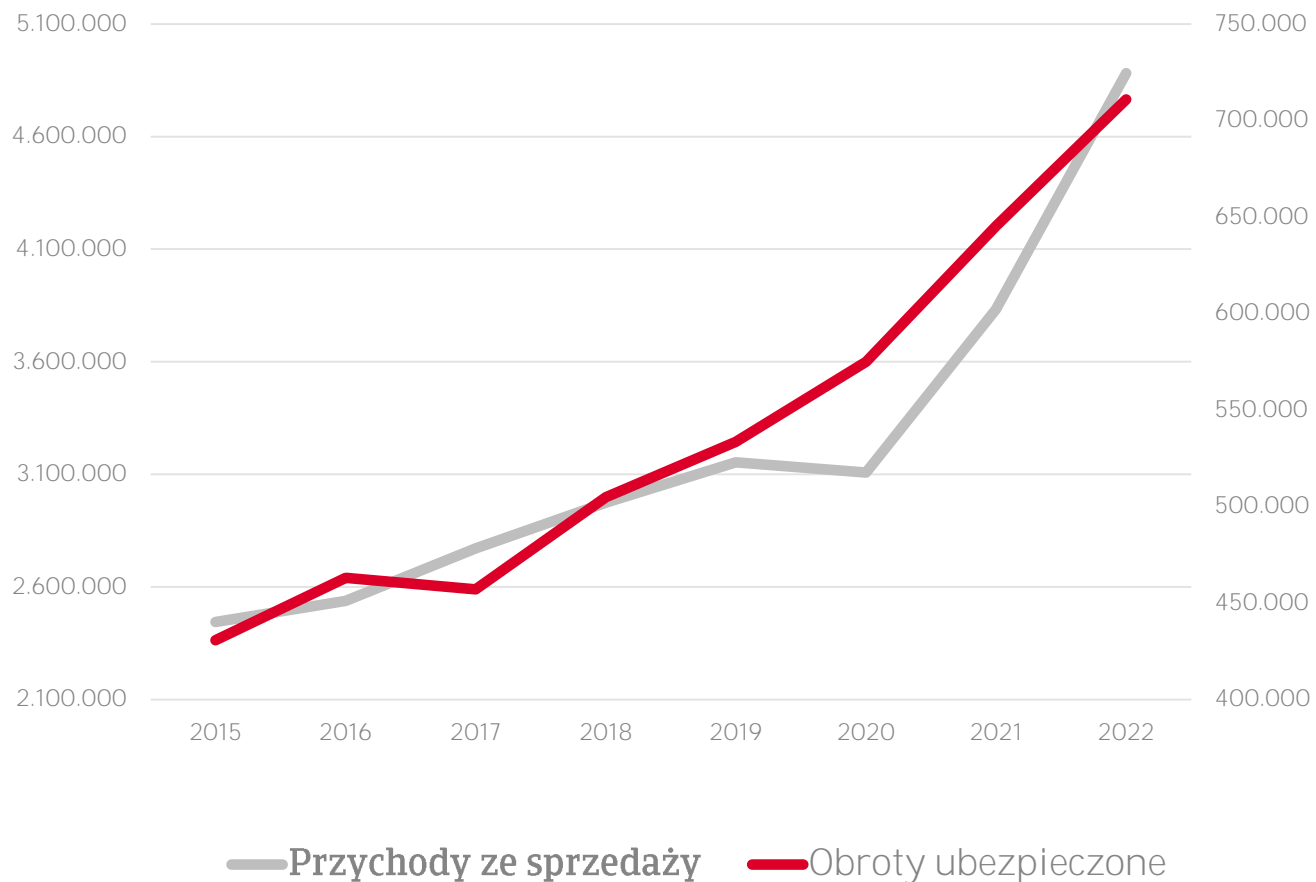


# Wracamy do normalności

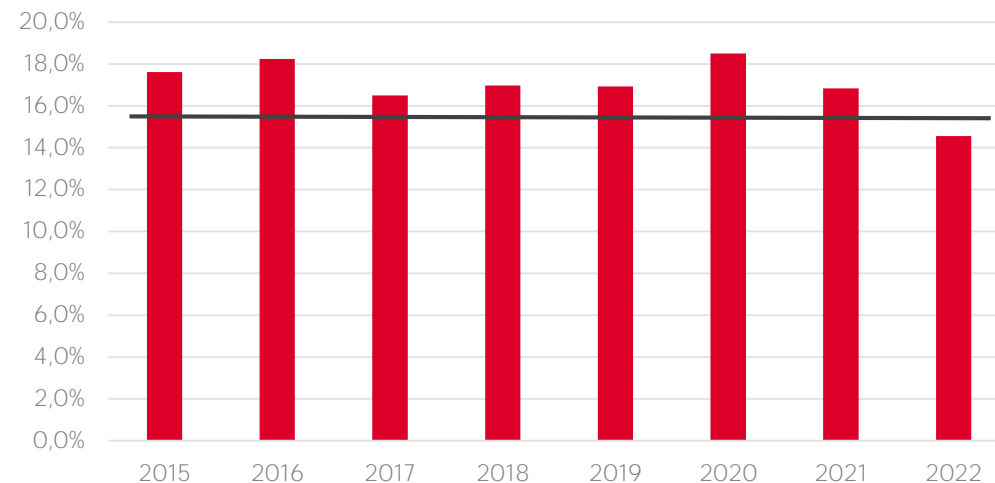


# Ubezpieczeniowa zadyszka?

## Sprzedaż całkowita vs ubezpieczone obroty



## Odsetek ubezpieczonych obrótów



# Ubezpieczyciele zostają z tyłu?

Obroty  
ubezpieczone  
**+10%**

Faktoring  
**pełny**  
**+22%**

**Sprzedaż**  
firm  
**+27%**

Faktoring  
**niepełny**  
**+32%**

# Ogon ryzyka

■ odszkodowania ■ należności w windykacji

1.323

mIn PLN

219

mIn PLN

„Przeterminowania”

VS

Obroty ubezpieczone

0,19%



# Lekcje „pocovidowe”, strategia na trudne czasy



“

*During periods of high economic turmoil, it can be easy to want to **wait until later before making any sort of significant changes.***

*However, in most cases, waiting to adapt means **these changes might never be made.***

”

**Gordon Cessford,  
President & Regional Director  
North America, Atradius**



To  
**narysował**  
Midjourney

# Ceny paliw kopalnych na świecie

